



ПОСТІБНИК ДЛЯ МЕНТОРІВ



ВМІСТ

3	Ласкаво просимо!
4	МЕНТОР, ТОБТО ХТО?
8	ВІЗА
9	ПРОЖИВАННЯ
12	СТРАХУВАННЯ
12	ЯК ДІСТАТИСЯ ДО ПОЗНАНІ
12	ІНШІ ПОРАДИ
14	ПІД ЧАС ПЕРЕБУВАННЯ
15	Основи повсякденного життя
16	ЛЕГАЛІЗАЦІЯ ПЕРЕБУВАННЯ
19	Медична опіка
21	НАВЧАННЯ В ПЕУ
22	Цікавий факт
23	ЩО ЩЕ?
25	ПЕРЕВАГИ РОБОТИ МЕНТОРОМ
26	СТУДЕНТСЬКА МЕРЕЖА ERASMUS
26	МІЖКУЛЬТУРНА КОМУНІКАЦІЯ
27	КОНТАКТИ
28	ВИ ТАКОЖ МОЖЕТЕ ВИЇХАТИ!
29	ЩАСТИ ВАМ!



Ласкаво просимо!

Якщо ви читаєте цей посібник, це означає, що ви «наважилися» стати наставником іноземного студента. Сподіваємося, що наш довідник допоможе вам впорядкувати свої знання та звернути увагу на речі, які, хоча і здаються очевидними, можуть виявитися складними або клопіткими для вашого підопічного.

Посібник охоплює різні аспекти, пов'язані з перебуванням у Польщі та навчанням в Познанському Економічному Університеті (ПЕУ), і ми сподіваємося, що завдяки порадам, які містяться в ньому, ваша пригода в якості наставника виявиться легкою і принесе ще більше радості, а «ваш» підопічний (бадді) буде задоволений наданою підтримкою.

МЕНТОР, ТОБТО ХТО?

Почнемо з самого початку – хто такий **ментор**? Ментор – це людина, яка допомагає іноземному студенту під час його перших кроків у Познані і часто встановлює з ним контакт ще до його приїзду. Це студент (хоча іноді і випускник) нашого університету. Не має значення, на якому ви курсі, якою мовою навчаєтесь і чи навчаєтесь ви на денній чи заочній формі. Подати заявку на участь у програмі може кожен.

КОМУ ДОПОМАГАЄ?

Ментори допомагають студентам першого курсу денної форми навчання англійською мовою та тим, хто приїжджає до ПЕУ за обміном і зацікавлений участю в менторському проєкті.



Щороку близько 200-300 студентів чекають на вашу підтримку!

У ЧОМУ ПОЛЯГАЄ СУТЬ ПРОГРАМИ?

Програма «Mentor» реалізується в ПЕУ студентською організацією «**Erasmus Student Network UE Poznań**». Це один з найбільших і найважливіших проєктів, який ідеально відповідає девізу організації: «**Студенти допомагають студентам**». Наставники допомагають іноземцям акліматизуватися в новій країні, середовищі та в університеті.

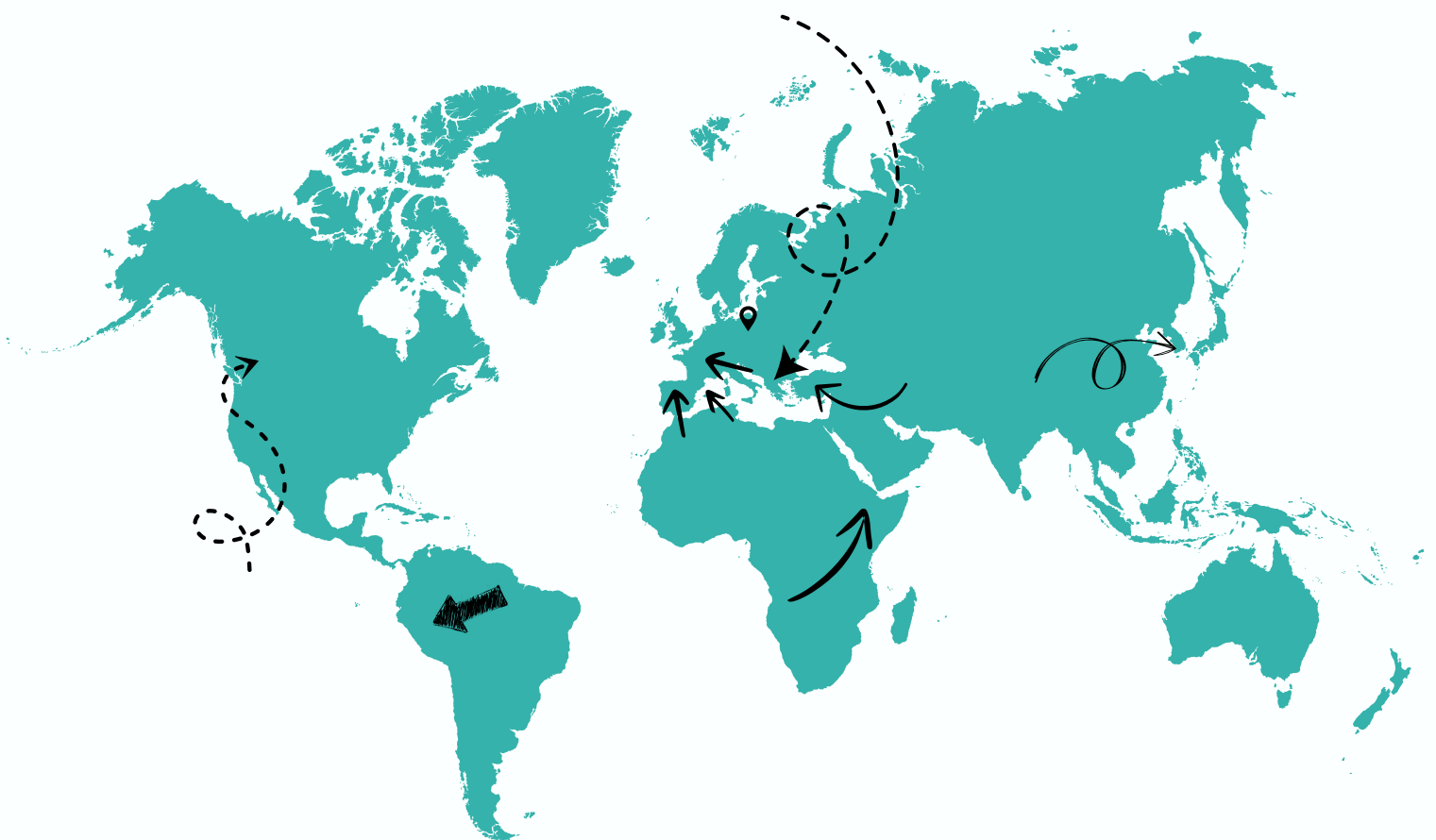
Пам'ятайте, що участь у програмі добровільна і вся інформація, яку ви знайдете в цьому довіднику, носить лише рекомендаційний характер. Ви не зобов'язані виконувати всі описані заходи та брати участь у всіх сферах. Наведені тут вказівки покликані допомогти вам і розвіяти сумніви, які у вас можуть виникнути.

Звідки в ПЕУ з'явився ваш бадді?

Існує два варіанти:

1 Ви можете стати наставником студента, який приїхав до Познані навчатися на **програмі англійською** мовою – бакалаврат або магістратура. У цьому випадку це буде студент першого курсу, який планує провести в Польщі мінімум 2-3 роки. Більшість студентів приїжджають до нас з країн, що не входять до ЄС, наприклад з В'єтнаму, Алжиру, Бангладеш, Киргизстану, Індії, Єгипту, Туреччини або Ефіопії, хоча, звичайно, є й іноземці інших національностей. Загалом, серед кількох сотень іноземних студентів нашого університету є представники аж 60 країн!

2 Ви також можете стати наставником для **іноземного студента за обміном**. У двох словах можна сказати, що це переважно (близько 80%) люди, які навчаються в країнах Європейського Союзу (отримують стипендію «Еразмус+») – здебільшого це іспанці, французи, німці та португальці. Інші приїжджають до ПЕУ за міжуніверситетськими угодами (вони не отримують фінансової підтримки) – це дуже часто корейці, українці, мексиканці або казахи. Переважна більшість проводить у нас один семестр, але є й ті, хто одразу вирішує залишитися на рік. Усі студенти, які приїжджають на зимовий семестр, мають можливість подати заявку на продовження перебування за обміном до літнього семестру і провести в ПЕУ повний навчальний рік. Однак, якщо вони бажають це зробити, їм потрібно прийняти рішення досить швидко, оскільки крайній термін подачі відповідних документів – середина листопада.



Який шлях їм довелося пройти і як проходить їхнє навчання?

У випадку з англомовними студентами все очевидно: як тільки вони вирішили приїхати до Польщі, їм потрібно було взяти участь у нашому внутрішньому рекрутинговому процесі, подати пакет відповідних документів та сплатити рекрутинговий внесок. Процедура дуже схожа на ту, яку ви самі проходили при вступі на навчання. Якщо вони виконали всі вимоги, то були зараховані на обраний курс і вивчають відповідні предмети згідно з навчальною програмою. Навчання англійською в нашому університеті **платне**.

Ситуація дещо відрізняється, коли йдеться про студентів за обміном.

Перш за все, вони повинні бути кваліфіковані для поїздки їхнім рідним університетом (який є нашим партнером), потім вони повинні пройти процес набору в ПЕУ, виконавши формальності. У їхньому випадку вибір шляху навчання залежить від них самих. Вони можуть обрати будь-який з приблизно 80-100 предметів, що пропонуються кожного семестру англійською мовою. Серед них близько 15-20 предметів призначені саме для студентів за обміном (ті, до яких мають доступ тільки вони), більшість предметів, пропонованих на наших англомовних програмах (першого і другого ступеня) – вибравши їх, вони приєднуються до групи студентів на денній формі навчання, а також предмети англійською мовою, пропоновані на третьому курсі програм польською мовою першого ступеня (авжеж, може трапитися, що на ваших заняттях з'явиться іноземець, і це не буде помилкою!). Обрані предмети повинні бути внесені в «Угоду про навчання» (Learning Agreement) під час набору на навчання, але студенти все ще мають можливість внести зміни після прибуття до Познані. Навчання за обміном **безкоштовне**.

На етапі набору студенти обох груп мають можливість подати заявку на отримання місця в університетському гуртожитку та подати заявку на участь у програмі наставництва. Переважна більшість обирає обидва варіанти.

Я став/ла ментором, що далі?

Завдання наставника можна розділити на ті, які потрібно виконати перед приїздом підопічного у Польщу – онлайн – і ті, які потрібно виконати на місці. Після того, як ви подали заявку на участь у програмі і вам призначили підопічного, не потрібно зволікати. Варто **якнайшвидше познайомитися**, ви неодмінно отримаєте контактні дані вашого підопічного (для початку адресу електронної пошти), ви можете використати їх, щоб представитися і почати розмову. Обмінявшись посиланнями на профілі один одного в соціальних мережах, ви зможете познайомитися ближче, а заздалегідь зв'язавшись, ви зможете звернути увагу свого приятеля на кілька важливих речей, про які варто подумати **перед приїздом** до Польщі.





**ПЕРЕД
ПРИЇЗДОМ**

ВІЗА



Більшість студентів, які приїжджають до Польщі з країн, що **не входять до ЄС**, повинні мати **візу**. З боку університету вони отримують відповідні документи – підтвердження про зарахування, візове запрошення. Однак всю процедуру вони повинні пройти самостійно, всі витрати також на їхньому боці. Якщо ваш підопічний повинен подавати документи на візу, варто нагадати, щоб **робити це якомога швидше**. Іноді на прийом у консульстві доводиться чекати кілька тижнів, тому краще подбати про це заздалегідь і вберегти себе від зайвого стресу. Візу слід відкрити перед приїздом до Польщі.

Національні візи видаються польським консулом за межами Польщі, тому повну **інформацію про візову процедуру можна отримати у відповідному консульстві**. Заява на отримання національної візи подається на спеціальному бланку. Необхідно пред'явити дійсний проїзний документ, який відповідає наступним критеріям:

- його термін дії закінчується не раніше, ніж через 3 місяці після закінчення терміну дії візи, на яку подається заява;
- має щонайменше дві чисті сторінки;
- був виданий протягом останніх 10 років.

Крім того, при подачі заяви на отримання національної візи, потрібні документи, що підтверджують:

- мету та умови запланованого перебування (такий документ надається університетом);
- наявність достатніх фінансових коштів для покриття витрат на проживання на весь період запланованого перебування в Польщі та на зворотну дорогу до країни походження чи проживання або на транзит до третьої країни, яка надасть дозвіл на в'їзд, або можливість отримати такі кошти відповідно до законодавства;
- наявність медичного страхування або туристичного медичного страхування;
- достовірність заяви про намір залишити територію Польщі до закінчення терміну дії візи;
- інші обставини, зазначені в заяві.

Студенти з країн, що не входять до ЄС, які навчаються в європейських університетах і мають так званий **дозвіл на тимчасове проживання (ПТП)**, дійсний в одній з країн ЄС, можуть подорожувати до Польщі на підставі цього документа. Однак, якщо термін дії дозволу на тимчасове проживання (ПТП) коротший, ніж запланований період мобільності, вони все одно повинні подати заяву на отримання нового документа (віза до Польщі або продовження ПТП).

ПРОЖИВАННЯ

Ще одним надзвичайно важливим питанням є житло. Дуже важливо розпочати його пошук **якомога раніше**. Іноземні студенти мають кілька варіантів:

- проживання в університетському гуртожитку,
- проживання в приватному гуртожитку,
- проживання в приватній орендованій квартирі/кімнаті.

ГУРТОЖИТКИ ПЕУ

Під час набору студенти можуть подати заявку на проживання в університетському гуртожитку. Ми пропонуємо їм місця у всіх трьох гуртожитках – «Атол», «Фенікс» і «Девізка», переважно це двомісні кімнати, хоча, якщо місце звільняється, бувають випадки, коли ми можемо запропонувати одномісну кімнату (це скоріше виняток, ніж правило).

«Девізка» та «Фенікс» розташовані в районі Виногради на вулиці Дожинкова, неподалік від спортивного залу. Доступні кімнати розділені на сегменти з однією ванною кімнатою на дві двомісні кімнати.

Гуртожиток «Атол» знаходиться в районі Гурчин на вулиці Анджеевського, звідки також можна легко дістатися до університету на трамваї. Гуртожиток вирізняється тим, що там є приватні лазнички для кожної кімнати.

Всі кімнати в гуртожитках мають підключення до Інтернету (**кабельного**), у користування надаються основні меблі (шафи, ліжка, полиці, холодильник, постільна білизна та ковдри), але **немає рушників та посуду**. На кожному поверсі є кухні та пральні. На першому поверсі є зони загального користування, де студенти можуть зустрічатися у вільний час.

Заселення можливе **щодня з 6:00 ранку до 9:30 вечора**. На наступний робочий день після прибуття студент повинен зв'язатися з адміністрацією гуртожитка для підписання **договору оренди**.

Місце в гуртожитку приваблює дуже вигідною ціною (у 2023/2024 навчальному році місячна оренда становить **575,00-650,00 злотих/особа** в залежності від гуртожитку), можливістю інтегруватися з іншими студентами та відсутністю ризику, пов'язаного з бронюванням місця. **Університет виступає посередником у процесі подачі заявки**, тому студентам не потрібно турбуватися про те, що їх обдурять і вони втратять гроші. Не можна заперечувати, що цей варіант також дуже зручний, оскільки студенту не потрібно витрачати час на пошук і перевірку пропозицій або заповнення додаткових паперів. Відділу Міжнародних Зв'язків достатньо отримати інформацію про зацікавленість студента місцем у гуртожитку, щоб це місце відповідно зарезервувати. **Не потрібно платити депозит**, а після підтвердження виділення місця студент отримує повідомлення про те, коли він може з'явитися на місці.

Проживання в гуртожитках – найпопулярніший варіант, який обирають студенти за обміном. На жаль, інтерес перевищує можливості університету, і ми не в змозі надати місце кожному бажаючому. Пріоритет у розподілі місць надається студентам, які навчаються за семестровою програмою (за обміном), оскільки їм найважче знайти щось приватне всього на кілька місяців, а також англомовним студентам, яким найважче отримати візу без підтвердження проживання.

Дуже важливо, щоб студенти подали свою заявку на місце в гуртожитку **вчасно**, тобто відразу під час вступу до університету. Навіть якщо вони не отримають місце одразу, вони потрапляють до списку очікування, і може статися так, що їм вдасться отримати житло в результаті чиєїсь відмови. Не менш важливо щоб ті, хто отримав гуртожиток, але самостійно знайшов інший варіант проживання, якнайшвидше повідомили Відділ Міжнародних Зв'язків про те, що вони **відмовляються** від свого місця. Це не має жодних фінансових наслідків і дозволяє комусь іншому проживати в гуртожитку.

Однак, якщо ваш підопічний не задекларував інтерес до студентського гуртожитку і з'ясувалося, що він не зміг знайти приватне житло, він повинен якомога швидше зв'язатися зі своїм координатором в ПЕУ. Такий студент буде внесений до списку очікування і завдяки цьому матиме шанс отримати кімнату. Завжди здається, що до приїзду ще багато часу, але, всупереч уявленню, пошук житла на відстані не завжди буває легким, тому добре мати такий запасний варіант на випадок критичної ситуації.



Приватні гуртожитки

На щастя, на ринку Познані є кілька приватних гуртожитків, які також пропонують багато кімнат для оренди. Ціни, безумовно, вищі, ніж у випадку з університетськими гуртожитками, але якщо фінансові питання не є пріоритетними, можна спокуситися на кращий рівень проживання. У цьому випадку студенти повинні подбати про те, щоб забронювати собі місце самостійно. Кількість вільних місць швидко закінчується, тому варто почати цікавитися питанням заздалегідь. Загалом, ціни починаються від **950,00 злотих на місяць** за двомісну кімнату і сягають понад **4 000,00 злотих** на місяць за більш розкішні варіанти типу студії. Приватний гуртожиток – це водночас можливість інтегруватися з іншими студентами (переважно іноземними з різних університетів Познані) та комфорт власного простору. Як і у випадку зі студентськими гуртожитками ПЕУ, вибір цієї форми проживання цілком **безпечний**.

Серед варіантів, доступних у Познані, є:

- «Полонез Студент Депот» (Polonez Student Depot) <https://studentdepot.pl/>
- «Меджик Ріел Естейт» (Magic Real Estate) <https://magisrealestate.com/>
- «Софа» (Sofa) <http://sofa.poznan.pl/>
- «Лофт оф спейс» (Loft of space) <http://loftof.space/>
- «Лео» (Leo) <https://www.leoakademik.pl/>
- «Міні Хаус» (Mini House) <https://minihouse-akademik.pl/>



Умови бронювання, наявність вільних місць та вартість проживання можна дізнатись на сайті або у адміністрації гуртожитку.

Квартира або кімната в приватному помешканні

Останній варіант, який обирають найрідше, – це оренда житла на приватному ринку. Якщо ваш підопічний буде зацікавлений у цьому варіанті, ваша допомога буде неоціненною щонайменше з двох причин. По-перше, переважна більшість оголошень публікується лише польською мовою, що викликає труднощі вже під час самого пошуку. Можливо, ви маєте досвід (власний або ваших знайомих) і зможете підказати, на яких порталах найкраще шукати оголошення про оренду житла (olx.pl, otodom.pl, групи у «Фейсбук», nieruchomosci-online.pl, gratka.pl,...). Допомога у виборі надійних пропозицій з розумною ціною буде дуже цінною. При пошуку квартири в іншій країні, на відстані, **цінна кожна порада**. Можливо, ви зможете порадити, який район Познані є найкращим вибором? Або, можливо, хтось із ваших друзів шукає сусіда по квартирі, в якій вони вже живуть? Ступінь зацікавленості залежить від вашого бажання і можливостей, в тому числі і часових. Як уже згадувалося, кількість місць в університетських гуртожитках недостатня для розміщення всіх бажаючих, а навіть приватний гуртожиток не завжди можливо забронювати, тому здається, що оренда на приватному ринку буде ставати все більш популярною.

СТРАХУВАННЯ

Думаю, нікому не потрібно пояснювати, що медичне страхування є надзвичайно важливим, особливо якщо ви плануєте поїздку за кордон, яка триватиме кілька місяців.

Про всяк випадок, ви можете нагадати своєму підопічному, щоб подбав про це. Якщо ви натрапили на особу, якій потрібна віза для в'їзду в Польщу, у неї обов'язково буде медична страховка, оскільки це обов'язкова вимога. А як щодо громадян Європейського Союзу? Вони не мають обов'язку оформляти страховку, більше того, університет не може перевірити, чи є вона у них. Проте мінімум, про що їм варто подумати, – це отримати **Європейську картку медичного страхування**, яка є безкоштовною і діє у всіх країнах-членах ЄС. Однак варто подумати про додаткове приватне страхування ще до приїзду в Польщу. Якщо ви перебуваєте тут кілька місяців восени або навесні, є велика ймовірність застудитися або захворіти на грип. У такому випадку краще додатково не турбуватися про можливість і вартість медичної консультації.

ПЕУ, зі свого боку, лише інформує про те, що рекомендується мати страховку, але ми не співпрацюємо з жодними компаніями і не рекомендуємо конкретних пропозицій.

ЯК ДІСТАТИСЯ ДО ПОЗНАНІ

Останній пункт типово «технічний». Дізнайтеся, **як студент планує дістатися до Познані**. Запропонуйте найкращі варіанти, наприклад, до якого аеропорту найкраще летіти, якщо є багато варіантів (можливо, простіше і швидше буде летіти з Берліна до Познані, ніж їхати сюди з аеропорту Варшава-Модлін), як дістатися з аеропорту Лавіца до Познані (якщо ви не летите безпосередньо до міста) – краще їхати потягом чи автобусом (наприклад, «Фліксбус»). Варто також зазначити, що сам по собі статус студента, підтверджений іноземним студентським квитком, **не дає права** на придбання квитків зі знижкою в Польщі, а спроба подорожувати за таким квитком може закінчитися штрафом.

ІНШІ ПОРАДИ

Наостанок, згадайте також про дрібниці, на які варто звернути увагу вашим друзям. Наприклад, на те, що потрібно зібрати в дорогу – для деяких, хто приїжджає сюди на зимовий семестр, теплий одяг для холодних місяців може означати дещо інше, ніж для нас з вами. Зверніть увагу на очікувані погодні умови, а також на інші аспекти повсякденного життя, наприклад, які в Польщі розетки (можливо, буде потрібен адаптер?). Можливо, він або вона не візьмуть з собою всього необхідного, але принаймні будуть фінансово готові до додаткових витрат, які доведеться понести після прибуття.



ПІД ЧАС ПЕРЕБУВАННЯ



ПРИЇЗД ДО ПОЗНАНІ



Зустріч в аеропорту чи на вокзалі

Закладаючи, що все пройшло добре, ви встановили контакт зі своїм підопічним до приїзду, момент знайомства в реальності повільно наближається. Не забудьте запитати, **коли ваш бадді прибуде до Познані!** Якщо це можливо і не суперечить вашим іншим справам або роботі, було б гарним жестом з'явитися в аеропорту/залізничному вокзалі або на автовокзалі і **привітати вашого підопічного**. Переконайтеся, що ви говорите про один і той же пункт прибуття і місто (щоб не вийшло так, що ви чекаєте з плакатом на летовищі Лавіца в той час, як ваш підопічний якраз отримує свій багаж в аеропорту Вроцлава).

Зустріти на вокзалі або в аеропорту звісно не означає, що ви повинні з'явитися там на машині; допомогти купити квиток на «ZTM» і показати дорогу до гуртожитку/квартири буде цілком достатньо. Якщо з якихось причин ви не можете зустріти свого бадді по прильоту, **принаймні надішліть йому інформацію** про те, як йому дістатися до місця проживання, як купити квиток (майже у всіх транспортних засобах сьогодні можна розрахуватися безконтактно платіжною картою), де подивитися розклад руху громадського транспорту або скільки коштуватиме поїздка на таксі чи «Убер». Дізнайтеся, **можливо інший наставник забирає свого підопічного в той самий час** і зможе взяти під свою опіку також вашого. Кожна форма допомоги чи порада дуже цінні!

Заселення в гуртожиток/квартиру

Наступний етап, де ваша допомога може стати в нагоді – це заселення. Незалежно від того, чи буде ваш приятель жити в університетському гуртожитку, приватному гуртожитку або в орендованій квартирі, присутність **польськомовної** людини (або тієї, яка просто вже добре знає польські реалії) буде неабиякою підтримкою. Ви можете допомогти з первинними домовленостями, можливо, виконати формальності або перекласти, якщо це необхідно. Пам'ятайте про **години заселення**, оскільки не всі заклади місця дають можливість цілодобового заселення. Може виявитися, що першу ніч доведеться провести у хостелі/готелі, і на це також варто звернути увагу новоприбулому студенту.



ОСНОВИ ПОВСЯКДЕННОГО ЖИТТЯ

Після того, як подорожні валізи вже опиняться у кімнаті, прийде час поцікавитися тим, що навколо, і організувати чергові необхідні для життя на новому місці речі. Покажіть, розкажіть або надішліть своєму підопічному кілька вказівок:



Продуктові магазини – розкажіть, які магазини найпопулярніші для щоденних покупок (навіщо зловживати студентським бюджетом) і де знаходяться ті найближчі до місця проживання, також згадайте про «Жабки» (Żabka), де можна запитися найнеобхіднішим на випадок надзвичайної ситуації, поясніть, в які години працюють магазини, і розкажіть про нашу систему **недільного шопінгу**.



Банк – якщо ваш студент захоче відкрити рахунок у польському банку, ви можете допомогти йому вибрати відділення або навіть піти з ним, щоб за необхідності надати **мовну підтримку**.



Пошта – можливо, ваш підопічний захоче заплатити там за оренду житла або просто відправити познанську листівку рідним 😊



Торгівельні центри – у нас в Познані їх досить багато, згадайте, куди можна піти, щоб запитися потрібними речами (зимова куртка, посуд, рушники і т.д.).



Пункт обслуговування клієнтів мобільного зв'язку – деякі студенти, переважно з-поза Європи, можуть захотіти придбати польську SIM-карту, хоча б для доступу до Інтернету. Як і у випадку з банком, ти можеш піти з новим приятелем до одного з операторів і допомогти йому з формальностями. Не забудьте, що номер потрібно офіційно зареєструвати, тому буде потрібне **посвідчення особи або паспорт**.



Обмінний пункт – якщо ваш бадді захоче обміняти готівку на злоті, розкажіть йому, де шукати обмінні пункти.



Пункт Міського Управління Транспорту «ZTM» – перш ніж іноземний студент отримає студентський квиток ПЕУ, йому доведеться користуватися нормальними квитками на міський транспорт, поясніть, як і де їх купувати. Як тільки він отримає польський студентський квиток допоможіть йому купити семестровий квиток (він найбільш економічно вигідний) або покажіть, де його можна придбати (поруч з місцем проживання або, наприклад, в пункті біля Рондо Капонь'єри).



Аптека – на випадок, якщо йому будуть потрібні* якісь ліки.



Ксерокс – якщо хтось не любить вчитися з комп'ютера, йому може знадобитися десь роздрукувати/скопіювати конспекти, декому буде потрібно роздрукувати документи, пов'язані з участю в програмі «Еразмус+». Покажіть, де це можна зробити поблизу від університету.



Корисні застосунки для смартфона – ви точно маєте мобільні застосунки, без яких не уявляєте свого життя – такі, що надають знижки (наприклад, в магазинах одягу, ресторанах), доступ до необхідної інформації (наприклад, перевірка розкладу руху транспорту), послуги (наприклад, «Убер») або шопінг (наприклад, «Аллегро»). Поділіться ними з новими друзями, вони точно знайдуть їх корисними. Можете згадати навіть найочевидніші варіанти (наприклад, «WhatsApp», «Facebook», «Bolt», «UberEats», тощо) – у деяких країнах є відповідники застосунків, якими користуються у нас, тож не всі можуть бути знайомі з «нашими» варіантами.



Ресторани, кафе, паби, клуби – розкажіть, куди ви любите ходити, порекомендуйте якісь місця, а в ідеалі – **відвідайте їх разом!**

Можливо, вам спадуть на думку інші місця або речі, про які варто знати. Поділіться ними зі своїм підопічним

ЛЕГАЛІЗАЦІЯ ПЕРЕБУВАННЯ

На початку на вас чекає трохи формальностей. Коли йдеться про легалізацію перебування, потрібно розрізняти дві речі – реєстрація за місцем проживання у Польщі (мерія Познані / Urząd Miasta Poznania) і заява на отримання дозволу на тимчасове проживання/реєстрацію місця проживання для громадян ЄС (реєстрація у Великопольському воєводському управлінні / Wielkopolski Urząd Wojewódzki).

Нижче ви знайдете опис двох шляхів, якими повинен скористатися ваш підопічний, а також перелік необхідних документів/довідок. Більш детальну інформацію можна знайти **на веб-сайтах відповідних установ або у їхніх працівників.**

Воєводське управління / Urząd Wojewódzki – дозвіл на тимчасове перебування у зв'язку з навчанням на денній формі у Польщі – для громадян з-поза ЄС

Заяву можна подати в Познані або в представництві в Каліші, Коніні, Лешно або Пілі не пізніше останнього дня легального перебування.

Заява подається особисто, після попередньої реєстрації на сайті <https://www.poznan.uw.gov.pl/rejestracja/>. В особливих випадках заяву можна надіслати через поштового оператора, але не пізніше останнього дня легального перебування в Польщі (рекомендованим листом через «Почта Польська» (Poczta Polska)). Пізніше буде необхідно з'явитися особисто для зняття відбитків пальців.

Відправлення заяви поштою щене означає легального перебування в Польщі. Необхідно подати оригінали документів (паспорт і т.д.) і відбитки пальців (особиста присутність).

Необхідні документи

- Бланк заяви про надання дозволу на тимчасове перебування <https://migrant.poznan.uw.gov.pl/pl/dobrobrania/wniosek-zezwolenie-na-pobyt-czasowy-formularz-obowiazujacy-od-27-kwietnia-2019-roku>
- Ксерокопія паспорта та оригінал для пред'явлення
- Підтвердження сплати державного збору – 340,00 злотих
- 4 біометричні фотографії (не старші 6 місяців)
- Актуальне підтвердження медичного страхування
- Актуальне підтвердження достатніх фінансових засобів для утримання в Польщі
- Актуальна довідка з університету в Польщі на відповідному бланку та підтвердження оплати за навчання (у разі необхідності)
- Заповнена та підписана заява про витрати на проживання

Медичне страхування - приватний поліс або договір з Національною Службою Охорони Здоров'я (NFZ)

- Страхівка повинна покривати повні витрати на лікування в Польщі
- Страхівка повинна бути дійсною станом на день видачі дозволу
- Потрібен договір та підтвердження оплати
- Оригінал договору (для перевірки або нотаріально завірена копія для особової справи)
- Підтвердження сплати страхових внесків з моменту укладення договору і дійсне станом на день видачі дозволу

Прожитковий мінімум – це 776,00 злотих на місяць (600,00 злотих, якщо члени сім'ї перебувають у Польщі та проживають разом), після вирахування витрат на проживання (не стосується громадян Білорусі), враховуючи період навчання.

Для того, щоб підтвердити це документально, необхідно пред'явити, наприклад:

- Офіційну стипендію (від приймаючого університету, державну стипендію тощо)
- Актуальну довідку про наявність банківського рахунку з банку в Польщі або ЄС – завірену підписом і печаткою працівника банку
- Довідку з місця роботи про розмір заробітку
- Дорожні чеки
- Банківську виписку про ліміт кредитної картки
- Документи повинні бути видані не пізніше, ніж за 30 днів до подачі заяви.

Крім того, будуть потрібні:

- 200,00 злотих на зворотний квиток (для країн-сусідів Польщі);
- 2500,00 злотих на зворотний квиток (для інших країн).

Як розрахувати достатню кількість коштів для проживання в Польщі?

<https://migrant.poznan.uw.gov.pl/pl/faq/ile-srodkow-finansowych-powiniem-wykazac-uzyskaz-zezwolecie-na-pobyt-czasowy-ze-względu-na>

Витрати на проживання

Витрати на проживання включають в себе:

- Оренда житла
- Комунальні платежі, в тому числі: енергія, газ, вода, каналізація, вивіз сміття та нечистот

Як це можна документально підтвердити:

- Письмовою заявою, посилання на зразок: <https://migrant.poznan.uw.gov.pl/pl/do-pobrania/oswiadczenie-dot-kosztow-zamieszkania-studenci>
- Довідкою зі студентського гуртожитку із зазначенням суми витрат на проживання в місяць

ПРИМІТКА: У випадку зміни місця проживання слід повідомити про це державну установу, яка займається легалізацією і подати нову довідку про витрати на проживання.

Процедура легалізації перебування – громадяни країн ЄС + Швейцарія та Норвегія Документи необхідні для легалізації перебування:

Documents required for the registration of residence:

- Заява про реєстрацію перебування для громадян ЄС
<https://migrant.poznan.uw.gov.pl/pl/do-pobrania/wniosek-o-zarejestrowanie-pobytu-obywatela-ue>
- Медичне страхування (Європейська карта медичного страхування)
- Довідка з університету
- Документ, що посвідчує особу (паспорт/ID карта)
- Довідка про фінансові можливості
- 4 актуальні фотографії

Заявка подається особисто.

Більше інформації знайдете на сайті: www.migrant.poznan.uw.gov.pl

Контакти:

Великопольське воєводське управління в Познані – Відділ у справах іноземців

Пляц Вольносьці 17, 61-739 Познань

Інформація: +48 61 850 87 77

e-mail: sc@poznan.uw.gov.pl

Міська Рада

Іноземець – громадянин іншої держави-члена Європейського Союзу, який перебуває в Польщі довше, ніж 3 місяці, зобов'язаний зареєструватися. Інші іноземці зобов'язані зареєструватися, якщо їхнє перебування триває понад 30 днів.

Якщо ваш підопічний громадянин держави-члена Європейського Союзу, він має 30 днів для реєстрації нового місця проживання (рахуючи від дня прибуття до цього місця). Якщо він/вона є громадянином іншої країни, у нього/неї є 4 дні, щоб повідомити про це відповідні державні органи.

Міська Рада надає безпосередні послуги клієнтам лише за попереднім записом, тому на прийом необхідно записатися заздалегідь. В іншому випадку вас не обслужать

Зареєструватися можна:

- онлайн (календар з можливістю вибору години прийому);
- за телефоном 61 646 33 44.

Необхідні документи:

- Бланк: повідомлення про реєстрацію постійного місця проживання або повідомлення про реєстрацію тимчасового місця проживання – його необхідно заповнити, а потім роздрукувати з обох сторін на одному аркуші паперу. Бланк повинен бути розбірливо підписаний і датований власником квартири/будинку або особою, яка має інше право на приміщення (наприклад, орендарем).
- Паспорт або посвідка на проживання або, у випадку громадянина держави-члена Європейського Союзу, держави ЄАВТ та Швейцарії, інший дійсний документ, що посвідчує особу та громадянство.
- Посвідка на проживання, віза, дозвіл на проживання на визначений термін, дозвіл на поселення, дозвіл на проживання довгострокового резидента ЄС або рішення про надання статусу біженця в Республіці Польща, про надання додаткового захисту в Республіці Польща або дозвіл на толерантне перебування, інший документ, що підтверджує, що особа є членом сім'ї громадянина Європейського Союзу (у відповідних випадках).
- Документ, що підтверджує право на приміщення – пред'являється (в оригіналі). У випадку власника житла – документ, що підтверджує право власності, наприклад, витяг (копія) з земельного та іпотечного реєстру, нотаріальний акт. Іншими документами можуть бути, наприклад, договір оренди, адміністративне рішення або рішення суду. Якщо особа не є власником і не має жодних інших прав на квартиру, в якій хоче зареєструватися – потрібно, щоб бланк підписала особа, яка має таке право, підтвердивши таким чином її проживання. Документ, що підтверджує право на житло цієї особи, необхідно пред'явити а місцем вимоги.

Місце подання заяви

Заяву можна подати до Відділу Цивільних Справ та Прав на Автотранспортні Засоби:

- вул. Лібельта 16/20, 61-706 Познань, зал обслуговування громадян, перший поверх,
- вул. 28 червня 1956 року 404, зал обслуговування громадян, перший поверх;

Оплати

Реєстрація місця проживання безкоштовна. Видача посвідки на постійне проживання безкоштовна, тоді як державний збір за видачу посвідки на тимчасове проживання становить 17,00 злотих (така посвідка видається на прохання зацікавленого, вона не обов'язкова).

Термін та процедура

Після отримання заяви реєстрація відбувається негайно. Якщо це реєстрація на постійне проживання – буде видано відповідну довідку про це; якщо це реєстрація на тимчасове проживання посвідка видається лише на підставі заяви.

Більше інформації знайдете на сайті: <https://bip.poznan.pl/bip/sprawy/zameldowanie-na-pobyt-staly-i-czasowy-trwajacy-ponad-3-miesiace-w-urzedzie-i-przez-internet,240646/>

МЕДИЧНА ОПІКА

Ми вже згадували, наскільки важливо мати медичне страхування. Вона стане в нагоді, якщо під час перебування в Польщі виникне потреба звернутися до лікаря.

Для студентів, які мають Європейську карту медичного страхування, візит до медичного закладу «NFZ» **буде безкоштовним**. Іноземці також можуть скористатися приватною медичною допомогою, вартість якої вони повинні оплатити самостійно. Однак, якщо у них є приватне медичне страхування, яке покриває таке лікування, вони можуть отримати відшкодування від своєї страхової компанії.

Завжди краще переконатися, що в медичному закладі (особливо в Національній Фонд Охорони Здоров'я) лікар, який вас приймає, розмовляє англійською мовою. Якщо студент вирішив звернутися до приватного лікаря, то за допомогою порталів таких як, наприклад, znanylekarz.pl, можна легко відфільтрувати лікарів за мовою.

Ось список деяких медичних закладів, де можна **спілкуватися англійською**:

«Унімедик» (UNIMEDYK) – вул. Грюнвальдська, 6

тел. +48 690 442 722

e-mail: przychodnia@unimedyk.pl

«Сканмед» (SCANMED) – вул. Пшемислова 46А

тел. +48 12 629 88 00

Приватні медичні заклади:

«Енель-Мед» (ENEL-MED) (в ТЦ «Купец Познанський») - пл. Вьосни Людув 2

тел. +48 22 23 07 007; +48 660 307 007

«Люкс-Мед» (LUX-MED) – вул. Рузвельта 18

тел. +48 22 33 22 888

«Реноватіо-Мед» (Renovatio-Med) – вул. Мільчанська 50А/3

тел. +48 722 226 636

e-mail: gabinety.renovatio@gmail.com

Домашні візити: +48 607 788 444

Іноземці, які приїжджають до Польщі на повний цикл навчання, можуть бути зацікавлені в підписанні договору з **Національним Фондом Охорони Здоров'я (NFZ)**, щоб скористатися безкоштовним медичним обслуговуванням.

Що дає добровільне страхування?

Добровільне медичне страхування дає право:

- користуватися медичними послугами на тих же підставах, що і будь-яка інша особа, застрахована в Національному Фонді Охорони Здоров'я в рамках обов'язкового страхування
- отримати Європейську карту медичного страхування.



Хто може застрахуватися на добровільних засадах?

Іноземці – студенти та докторанти, які проходять навчання в Республіці Польща, а також випускники, які проходять обов'язкове стажування в Республіці Польща, які не мають громадянства держави-члена ЄС, ЄАВТ або Великобританії (які не є особами, зазначеними в абзаці 1 п. 3 і 3а Закону про пільги).

Як оформити добровільне страхування?

1. Необхідно підготувати наступні документи:

- паспорт або інший документ, що посвідчує особу
- заяву на добровільне медичне страхування, заповнену у двох примірниках, разом з декларацією
- підтвердження про сплату внеску, якщо це необхідно.

2. Повний пакет документів слід подати до регіонального відділення Національного Фонду Охорони Здоров'я (NFZ):

- особисто
- традиційною поштою
- через платформу ePUAP.

Контактні дані воєводських відділень: <https://www.nfz.gov.pl/kontakt/oddzialy-nfz/>

3. Після подачі необхідних документів ви отримаєте договір на підпис.

4. Після підписання договору необхідно подати відповідні документи в Управлінні Соціального Страхування (ZUS):

- за кожен місяць, протягом якого ви підлягаєте медичному страхуванню, ви зобов'язані подавати розрахункову декларацію «ZUS DRA» і сплачувати внески на рахунок «ZUS».

ВАЖЛИВО: Умовами добровільного медичного страхування може передбачатися сплата додаткового внеску. Розмір внеску залежить від тривалості перерви у медичному страхуванні та сплати внесків.

Сплата внеску

Внесок сплачується на індивідуальний рахунок в «ZUS» (номер рахунку ви отримаєте від «») за кожен календарний місяць до 20 числа наступного місяця. Якщо внесок не буде сплачений вчасно – договір втрачає чинність.

Внесок на добровільне страхування буває:

- щомісячним (не може бути сплачений, наприклад, щоквартально)
- неподільним (повинен бути сплачений в повному обсязі незалежно від дати, з якої діє договір).

Розмір внеску на медичне страхування становить 9% від його обсягу. Наприклад внесок на добровільне медичне страхування за квітень, травень і червень 2024 року становив не менше ніж 726,93 злотих на місяць.

Для іноземців, які не є студентами з країн, що не входять до ЄС, розмір внеску становить 55,80 злотих на місяць.

Інформацію про внески можна також отримати на безкоштовній гарячій лінії Національного Фонду Охорони Здоров'я за номером 800 190 590 – Телефонна довідка для пацієнтів.

НАВЧАННЯ В ПЕУ

Для іноземців навчання в ПЕУ починається з так званого **Орієнтаційного дня («Orientation Day»)**. Це перший день, коли вони зустрічаються з нами в університеті, беруть участь в інформаційній зустрічі, яка знайомить їх з правилами навчання в нашому університеті, знайомляться з усіма корпусами і дізнаються, що в них знаходиться, отримують розклад занять і студентські квитки. Як відомо, студентський квиток дає право на численні **знижки** в найрізноманітніших закладах. Розкажіть про це своїм підопічним, щоб вони могли отримувати якнайбільше користі.

Для англомовних студентів з винятком питання легалізації перебування в Польщі та оплати за навчання, навчання та університетське життя виглядає точно так само, як для решти студентів.

Однак, коли ми говоримо про студентів, які навчаються за обміном, справа виглядає дещо інакше.

По-перше, якщо ви стали наставником студента, який приїжджає на зимовий семестр, знайте, що він може приїхати до Польщі раніше, ніж за кілька днів до початку навчального року. Це пов'язано з тим, що в середині вересня Відділ Міжнародної Співпраці організовує двотижневий **інтенсивний курс англійської мови** для охочих студентів. Це можливість повторити ділову англійську перед початком занять і, водночас, інтегруватися та пізнати польську культуру. Тож не дивуйтеся, якщо виявиться, що ваш підопічний з'явиться в першій половині вересня – це не помилка!

По-друге, як було описано вище, їхній розклад занять може включати предмети з різних напрямків. Курси обираються за кілька місяців до приїзду, тому може виявитися, що предмети частково покриваються у розкладі. Регламент навчання не допускає такої ситуації, тому, якщо це сталося, студент повинен внести зміни до своєї навчальної програми («Learning Agreement»). Це **нормально і дозволено** не тільки тоді, коли предмети покриваються. Кожен студент за обміном має 2 тижні на те, щоб змінити щось у своїх курсах (відмінити або додати нові), незалежно від причини такого рішення. Дотримання цього терміну є надзвичайно важливим. Оскільки відвідування занять є обов'язковим, ми не можемо допустити перевищення цього терміну.

Ще однією проблемою, яка часто не є для них очевидною, є той факт, що в ПЕУ заняття поділяються на лекції та практичні заняття, і для того, щоб зарахувати предмет, необхідно здати обидві частини. Незважаючи на наші нагадування, час від часу трапляється, що студенти не відвідують, наприклад, практичні заняття, що призводить до незадовільного зарахування всього курсу. Пригадайте своїм підопічним, щоб вони ретельно перевіряли, як виглядають справи з обраними ними предметами, щоб уникнути неприємного розчарування в кінці семестру.

Більшість студентів за обміном приїжджають до нас по програмі «Еразмус+». Для того, щоб отримати стипендію від свого університету, їм потрібна довідка про дату початку навчання в ПЕУ (зразок такої довідки вони отримують у рідному університеті). Вони можуть принести її в університет для заповнення у Орієнтаційний день. Якщо у вашого підопічного виникнуть проблеми з роздрукуванням документа, будь ласка, допоможіть йому знайти пункт ксеро.



ЦІКАВИЙ ФАКТ

Серед предметів, що пропонуються виключно студентам за обміном (тим, які не належать до конкретної навчальної програми), у нас є, серед іншого, **«Курс польської мови для початківців» та «Історія і культура Польщі»**. Це цікаві варіанти, які варто розглянути при складанні свого навчального плану («Learning Agreement»). Базові польські фрази допоможуть у повсякденному житті, а участь у заняттях з історії та культури нашої країни дозволить не тільки чогось навчитися, але й відвідати кілька привабливих місць у Познані (так, відвідування музеїв чи оперного театру є частиною цих занять!).





ЩО ЩЕ?

Звичайно, те, наскільки ви хочете долучитися до допомоги своєму підопічному і скільки часу ви будете йому/їй присвячувати, залежить виключно від вас. Ваша підтримка перед приїздом і в перші дні перебування в Познані неоціненна, але заохочуємо не зупинятися на цьому етапі, а дати собі шанс завести нові, цікаві знайомства. Як відомо, не навчанням єдиним живе студент.

Чи пам'ятаєте ви свої власні перші дні в ПЕУ? Або в Познані? А може ви теж іноземець і пройшли через більшість з того, про що тут написано? Більш ніж впевнені, що кожен з вас має власні висновки та поради, тож не соромтеся поділитися ними зі своїми друзями!

Ви можете познайомити свого підопічного з польською культурою, показати йому найкращі куточки Познані та просто весело провести час разом – у ресторанах, пабах, клубах, музеях чи термальних басейнах. Крім того, «ESN» організовує численні заходи, в яких ви можете взяти участь разом.

Перші два тижні насичені різноманітними інтеграційними заходами («Orientation Week») – вечірками, іграми, спортивними заходами, культурним вечором з дегустацією делікатесів, привезених студентами. Виїзди координує «ESN», і ви, як наставник, маєте можливість приймати участь у деяких з них – дізнайтеся, коли вони відбуваються, **і приходьте, щоб познайомитися з ще більшою кількістю цікавих людей.**

ПІСЛЯ ВИЇЗДУ



Що ж, кожна пригода колись закінчується, і якщо ви стали ментором студента за обміном, час невблаганний – ці 4 або 5 місяців пролетять як одна мить. Можливо, вам вдалося знайти друга з іншого куточка Європи чи світу. Якщо так – чудово, адже саме про це йдеться у програмі! Бажаємо вам зберегти це знайомство якомога довше, ми впевнені, що спогади останніх місяців залишаться з вами назавжди.

Можливо, ви домовитеся про взаємний візит і відвідаєте свого нового друга в його країні? А може самі вирішите поїхати за обміном за кордон? Або приєднаєтеся до «ESN»? **Хороша новина полягає в тому, що наступний шанс стати ментором ви маєте вже в наступному семестрі!**



ПЕРЕВАГИ РОБОТИ МЕНТОРОМ

Чи є якісь переваги в тому, щоб бути ментором? Звичайно, є! Ви можете не усвідомлювати їх усіх.

1. Очевидні переваги включають можливість **підтягнути свою іноземну мову** (не лише англійську) та краще пізнати інші культури. Це дає вам шанс стати більш толерантною, відкритою і розуміючою людиною. Участь у проєкті також може додати вам сміливості і викликати бажання більше подорожувати, в тому числі навчатися за обміном.
2. Можливість взяти участь у **заходах, організованих «ESN»**. Наставники запрошуються на деякі зустрічі Орієнтаційного тижня (це вітальний тиждень для іноземних студентів, наповнений інтеграційними заходами). Це дає вам можливість познайомитися з більшою групою людей з-за кордону і завести нових друзів. Це дозволить вам відчувати, що ви самі берете участь в іноземному обміні, і додасть різноманітності у ваше студентське життя.
3. Право на **картку ESN** – наставники мають право отримати «ESN Card», яку за замовчуванням можуть отримувати лише члени цієї асоціації (і студенти за обміном). З цією картою ви маєте доступ до багатьох **привабливих знижок**. Вас неодмінно зацікавлять ті, що стосуються «Ryanair», «Flixbus» або деяких клубів (у Познані та за її межами).

СТУДЕНТСЬКА МЕРЕЖА ERASMUS

Як ви вже знаєте, програму «Mentor» координує студентська організація «ESN UE Poznań». Однак, це не єдиний проєкт, до якого вони залучені. «ESN» підтримує наших іноземних студентів протягом усього навчального року, організовуючи для них численні інтеграційні, культурні, мовні, благодійні та екологічні заходи. Якщо ви хочете брати ще більшу участь у житті іноземних студентів в нашому університеті та за його межами, подумайте над тим, щоб **приєднатися до цієї організації**.

ESN дає можливість працювати в різних групах, які відповідають за координацію заходів для іноземців. В даний час це такі групи, як «Подорожі», «Події», «Соціальний вплив», «Вечірки», «Культура», «Польський фольклор» та «Спорт». Темі та види заходів залежать, головним чином, від інтересів та творчих здібностей членів, тому кожен обов'язково знайде сферу для себе.

Більше інформації можна знайти в соціальних мережах:

<https://www.facebook.com/ue.poznan.esn>

https://www.instagram.com/esn_uepoznan/



МІЖКУЛЬТУРНА КОМУНІКАЦІЯ



Якщо тема міжкультурної комунікації здається вам цікавою і, окрім «практики», яку ви маєте можливість здійснювати в якості наставника, ви хотіли б дізнатися більше про теорію, заохочуємо вивчити це питання докладніше. У попередньому випуску проєкту NAWA «Ласкаво просимо до Польщі: Go Global!», який було реалізовано в ПЕУ, було розроблено курс, який тепер доступний на платформі «Moodle». Сподіваємося, ці матеріали допоможуть вам краще зрозуміти своїх бадді і розширити знання.

Доступ до курсу:

[Go global! Effective intercultural cooperation](#)

пароль: GoGlobal

КОНТАКТИ

Якщо після прочитання цього посібника у вас виникли запитання або проблеми, будь ласка, зверніться до **Відділу Міжнародних Зв'язків або до місцевої секції ESN!**

Питання, безпосередньо пов'язані з програмою наставництва (наприклад, рекрутинг, розподіл підопічних, заходи для наставників) - mentor.uepoznan@esn.pl

Питання, пов'язані з денною формою навчання англійською мовою:

- навчання першого циклу: bachelor@ue.poznan.pl
- навчання другого циклу: master@ue.poznan.pl
- іноземний обмін: incoming.exchange@fnc.ue.poznan.pl

ВИ ТАКОЖ МОЖЕТЕ ВИЇХАТИ!

Ми сподіваємося, що ваша участь у Програмі наставництва заохотить вас до подальшого занурення у міжнародне середовище. Якщо це так, пам'ятайте, що, будучи студентом ПЕУ, ви також маєте можливість поїхати за кордон!

Варіанти, які на вас чекають:

- Найвідоміший вид студентського обміну – навчальна поїздка до закордонного університету-партнера **за програмою «Еразмус+»**. Що на тебе чекає? Пропозиція майже 200 університетів майже з усіх європейських країн, можливість провести семестр (іноді навіть рік), навчаючись за кордоном англійською мовою (але також іспанською, французькою або італійською, якщо ви знаєте ці мови) і, звичайно, щомісячна стипендія, яка є формою фінансової підтримки для кожного зі студентів, відправлених за обміном.
- Можливість поїхати **в неєвропейську країну** в рамках двосторонньої угоди (наприклад, в Канаду, Південну Корею, Японію, Киргизстан або Мексику). Якщо можливість провести кілька місяців на іншому континенті здається вам спокусливою, а відсутність фінансової підтримки не є для вас проблемою (переважна більшість поїздок фінансується повністю за рахунок власних коштів студента), то вам обов'язково варто поцікавитися цими варіантами.
- Короткострокове (2-3 місяці) **стажування за кордоном** за програмою «Еразмус+». Саме так – багато хто не знає, але у вас є можливість поїхати на стажування за кордон, під час літніх канікул, а також одразу після закінчення навчання (graduate placement). Кожен, хто їде, отримує щомісячну **стипендію** від проекту (ставки навіть трохи вищі, ніж для навчальних поїздок), яка не залежить від зарплати від роботодавця. Це означає, що навіть якщо вам вдасться знайти оплачуване стажування, ви точно отримаєте кілька сотень євро додатково від проекту.

Якщо будь-який з вищезгаданих варіантів здається вам привабливим, не соромтеся звертатися до Відділу Міжнародних Зв'язків, щоб дізнатися більше!



ЩАСТИ ВАМ!

Ось і все! Сподіваємося, що відтепер, озброївшись знаннями, ви розпочнете свою пригоду з програмою наставництва і безстрашно підете на контакт зі своїм підопічним. Бажаємо, щоб нове знайомство принесло вам багато задоволення та ще більше відкрило вас для світу, і хто знає, можливо, це стане початком прекрасної дружби на довгі роки?

Пам'ятайте, що подавати заявку на участь у програмі можна перед початком кожного семестру, тож якщо вам сподобалася роль ментора, у вас є всі шанси проявити себе в ній ще раз.

Від імені іноземних студентів ми дякуємо вам за вашу прихильність, а зі свого боку бажаємо вам успішного семестру та удачі!