

Instrukcja logowania do poczty UEP - Microsoft Outlook 365 w przeglądarce

➤ **Otwórz przeglądarkę internetową**

Uruchom przeglądarkę (np. Google Chrome, Mozilla Firefox, Microsoft Edge).

➤ **Przejdź na stronę logowania**

Przejdź na stronę internetową pod adresem: <https://poczta.ue.poznan.pl>
(*link alternatywny <https://outlook.office.com>*)

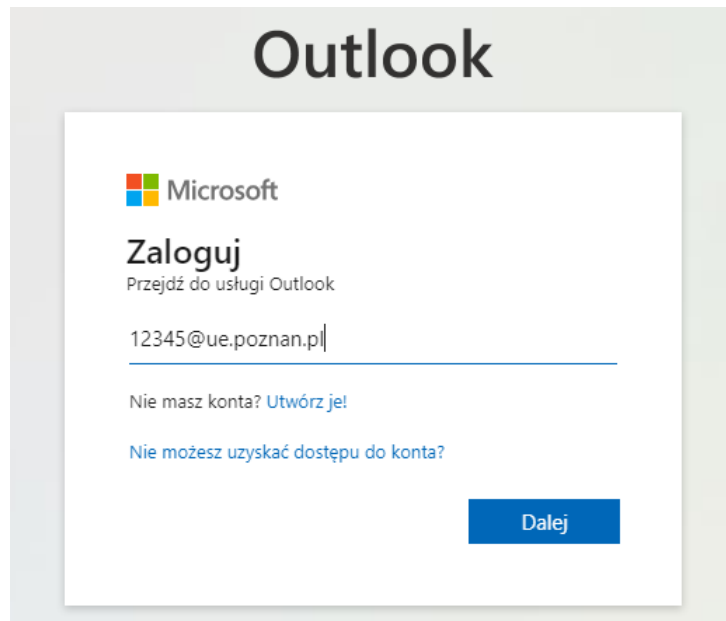
➤ **Wprowadź swój login i hasło**

Login to Twój numer NIU w formacie: NIU@ue.poznan.pl
(*Możesz również użyć alternatywnego loginu w formacie: imie.nazwisko@ue.poznan.pl*).

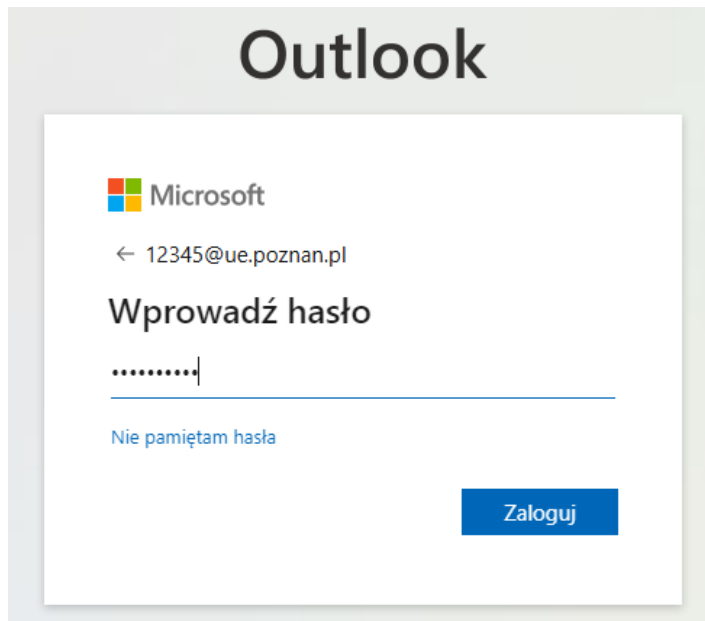
➤ **Uwaga – po uruchomieniu systemu pocztowego w Microsoft 365 nie jest już możliwe logowanie z użyciem tylko numeru NIU (bez dopisanej domeny @ue.poznan.pl)**

➤ Okno logowania

Wprowadź login: NIU@ue.poznan.pl, wybierz Dalej, następnie wprowadź **hasło** i kontynuuj przyciskiem „Zaloguj”.



The screenshot shows the Outlook login page. At the top, it says "Outlook". Below that is the Microsoft logo and the text "Zaloguj" (Log in). Underneath, it says "Przejdź do usługi Outlook" (Go to Outlook service). There is a text input field containing the email address "12345@ue.poznan.pl". Below the input field, there are two links: "Nie masz konta? Utwórz je!" (Don't have an account? Create one!) and "Nie możesz uzyskać dostępu do konta?" (Can't access your account?). At the bottom right, there is a blue button labeled "Dalej" (Next).

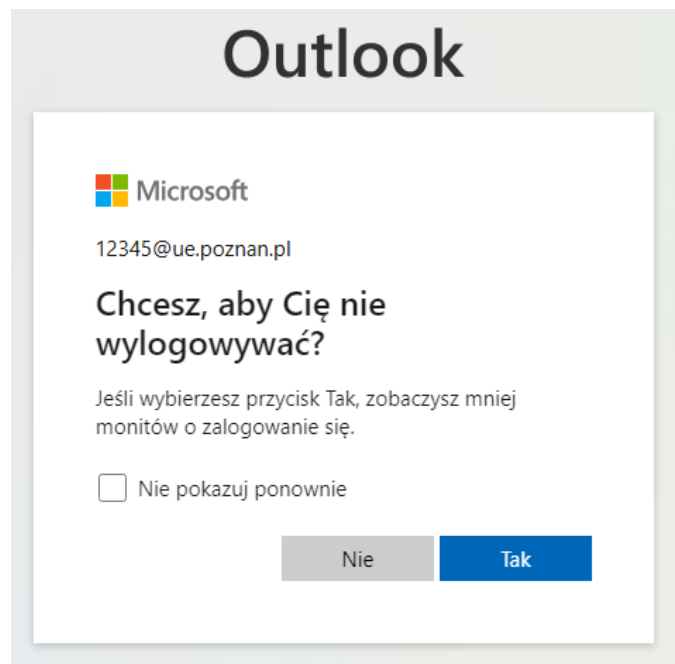


The screenshot shows the Outlook login page at the password entry stage. At the top, it says "Outlook". Below that is the Microsoft logo and the text "Wprowadź hasło" (Enter password). Above the password field, there is a back arrow and the email address "12345@ue.poznan.pl". The password field contains several dots. Below the password field, there is a link: "Nie pamiętam hasła" (I forgot my password). At the bottom right, there is a blue button labeled "Zaloguj" (Log in).

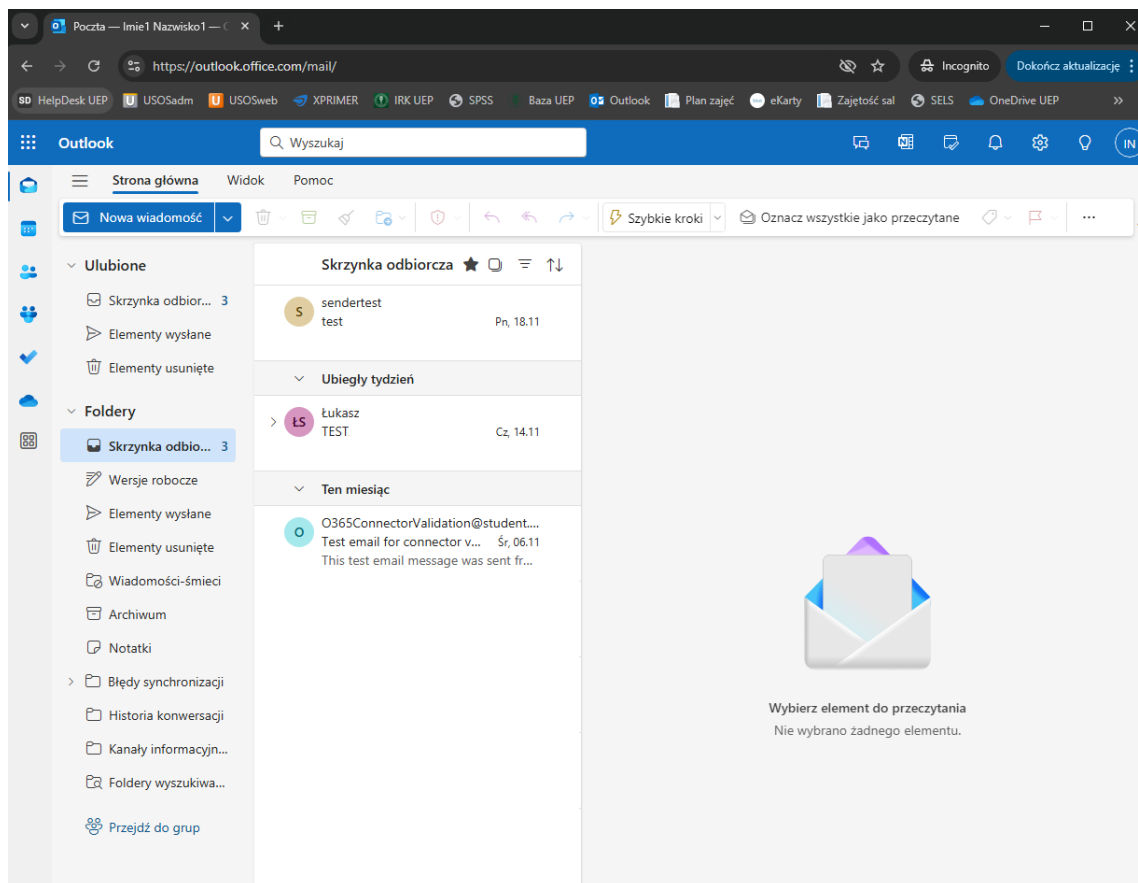
- **Hasło jest identyczne jak przy logowaniu do innych systemów, np. USOSweb, Moodle czy Xprimer.**
- **Alternatywny login do poczty to imie.nazwisko@ue.poznan.pl**

➤ **Monit o ponownym logowaniu**

Wybierz czy chcesz, aby przeglądarka zapamiętała automatyczne logowanie. Klikając „**Tak**” nie będziesz proszony o ponowne wpisywanie hasła po zamknięciu przeglądarki.



➤ Gotowe, jesteś zalogowany do poczty UEP



The screenshot shows the Outlook web interface in a browser window. The address bar displays <https://outlook.office.com/mail/>. The interface includes a search bar, navigation tabs (Strona główna, Widok, Pomoc), and a left sidebar with folders like 'Ulubione' and 'Foldery'. The main area shows the 'Skrzynka odbiorcza' (Inbox) with a list of emails:

From	Subject	Time
sendertest	test	Pn, 18.11
Ubiegły tydzień		
Łukasz TEST	TEST	Cz, 14.11
Ten miesiąc		
O365ConnectorValidation@student...	Test email for connector v...	Sr, 06.11

The selected email preview shows: 'Test email for connector v...' and 'This test email message was sent fr...'. A message at the bottom of the main area reads: 'Wybierz element do przeczytania. Nie wybrano żadnego elementu.'

➤ **Dodatkowe informacje**

➤ Wiadomości wysyłane do Państwa na adresy w postaci:

- NIU@ue.poznan.pl
- NIU@teams.ue.poznan.pl
- Imie.Nazwisko@ue.poznan.pl

od teraz będą trafiać w jedno miejsce (folder Skrzynka odbiorcza).