




UNIWERSYTET
EKONOMICZNY
W POZNANIU



RepOD
Repozytorium Otwartych Danych



Instrukcja deponowania danych badawczych w Repozytorium Otwartych Danych RepOD

Styczeń 2024

1. Wejdź na stronę: <https://reporod.icm.edu.pl/>
2. Załóż konto, wypełniając wymagane pola i zgody.

Szukaj - O repozytorium Pomoc - Polski - **Zaloguj/Załącz konto**

Moje konto

Możesz też utworzyć konto w repozytorium korzystając z jednej z innych opcji logowania.

Nazwa użytkownika * Stwórz poprawną nazwę użytkownika. Nazwa użytkownika musi mieć od 2 do 60 znaków i może składać się z małych i wielkich liter alfabetu angielskiego, cyfr, znaku podkreślnika "_", dywizu "*" lub kropki ".".

Hasło * Twoje hasło musi zawierać:

- Co najmniej 6 znaków (Hasła zawierające co najmniej 20 znaków nie muszą spełniać innych wymogów)
- Co najmniej 1 znak z wszystkich następujących kategorii znaków: litera, cyfra

Powtórz hasło *

Imię *

Nazwisko *

E-mail *

Afilacja *

Stanowisko *

Język powiadomień e-mailowych *

Regulamin serwisu *

Przeczytałem/Przeczytałam i akceptuję "Regulamin serwisu".

Zgody *


- Zgoda obowiązkowa 1 PL. Lorem ipsum dolor sit amet, consectetur adipiscing elit. Proin nibh augue, suscipit a, scelerisque sed, lacinia in, mi. Cras vel lorem. *
- Zgoda obowiązkowa 2 PL. Lorem ipsum dolor sit amet, consectetur adipiscing elit. Proin nibh augue, suscipit a, scelerisque sed, lacinia in, mi. Cras vel lorem. Etiam pellentesque aliquet tellus. Phasellus pharetra nulla ac diam. Quisque semper justo at risus. Donec venenatis, turpis vel hendrerit interdum, dui ligula ultricies purus, sed posuere libero dui id orci. *
- Niusleter 1 PL. Nam congue, pede vitae dapibus aliquet, elit magna vulputate arcu, vel tempus metus leo non est. Etiam sit amet lectus quis est congue mollis.
- Niusleter 2 PL. Phasellus congue lacus eget neque. Phasellus ornare, ante vitae consectetur consequat, purus sapien ultricies dolor, et mollis pede metus eget nisi. Praesent sodales velit quis augue.

Utwórz konto Anuluj

Uwaga! Użyj adresu mailowego z domeny Uczelni (ue.poznan.pl)



3. Dokończ rejestrację, klikając w link, który otrzymasz w wiadomości przesłanej na wskazany adres mailowy.
4. Zaloguj się na konto w RepOD.


 Zaloguj

Nazwa użytkownika /
e-mail

Hasło

Zaloguj

[Nie pamiętasz hasła?](#)

 Załóż konto

Załącz konto aby logować się za pomocą e-maila lub nazwy użytkownika oraz hasła

Załącz konto



Jako osoba deponująca możesz dodawać i zarządzać swoim zasobem zbiorów danych (edytować, usuwać wersje robocze, ustalać uprawnienia).

5. Aby zdeponować swoje dane, kliknij „Dodaj zbiór danych”, następnie wybierz kolekcję z drzewka „Poznań University of Economics and Business” i dalej kliknij „Dodaj zbiór danych do wybranej kolekcji”.

The screenshot shows the RepOD (Repozytorium Otwartych Danych) website. At the top left is the RepOD logo and name. To the right are settings for text size (80), font face (Arial), and contrast (Aa). Below this is a navigation bar with a search dropdown, '0 repozytorium', 'Pomoc', language (Polski), and user name (Daria Wojdanowicz). A green arrow points to a blue button labeled 'Dodaj zbiór danych'. Below the navigation bar, there are two main panels. The left panel is titled 'Zapraszam kursy z zarządzaniem' and contains a breadcrumb 'RepOD > Konto', tabs for 'Moje zbiory danych i kolekcje', 'Powiadomienia', and 'Informacje o', and a search box for 'Szukaj w moich danych'. The right panel is a modal window titled 'Wybierz kolekcję' with instructions: 'Wybierz kolekcję do której chcesz dodać nowy zbiór danych. Możesz to zrobić na dwa sposoby:'. It offers two methods: 'Za pomocą wyszukiwarki' and 'Za pomocą drzewka'. The 'Za pomocą drzewka' method is selected. A search input 'Wprowadź część nazwy kolekcji' is present. Below it is a tree view of collections under 'RepOD'. The collection 'Poznań University of Economics and Business' is highlighted with a green box. A green arrow points down to a button at the bottom of the modal: 'Dodaj zbiór danych do wybranej kolekcji'. To its right is an 'Anuluj' button. In the bottom left corner is the logo of the University of Economics and Business in Poznań. In the bottom right corner, contact information is provided: 'al. Niepodległości 10, 61-875 Poznań', 'tel. +48 61 856 90 00', and 'fax +48 61 852 57 22'.

RepOD
Repozytorium Otwartych Danych

Tekst: 80 == Czcionka: Arial A A Kontrast: Aa Aa

➔ Dodaj zbiór danych Szukaj 0 repozytorium Pomoc Polski Daria Wojdanowicz

Zapraszam kursy z zarządzaniem

RepOD > Konto

Moje zbiory danych i kolekcje Powiadomienia Informacje o

Tu znajdują się wszystkie kolekcje, zbiory danych i pliki, do których masz dostęp

Szukaj w moich danych Szukaj

Wybierz kolekcję

Wybierz kolekcję do której chcesz dodać nowy zbiór danych. Możesz to zrobić na dwa sposoby:

- Za pomocą wyszukiwarki
- Za pomocą drzewka

Wprowadź część nazwy kolekcji

- RepOD
 - Akademia Sztuki Wojennej
 - Akademia Wychowania Fizycznego w Warszawie
 - ▶ Institute of Geophysics
 - Institute of Organic Chemistry, Polish Academy of Sciences
 - Institute of Physical Chemistry PAS
 - Instytut Filozofii i Socjologii
 - Instytut Sławistyki PAN
 - Kazimierz Wielki University in Bydgoszcz
 - Kozminski University
 - Poznań University of Economics and Business**
 - University of Gdańsk
 - University of Life Sciences in Lublin
 - University of Zielona Góra
 - ▶ Uniwersytet Mikołaja Kopernika w Toruniu
 - Wojskowa Akademia Techniczna

➔ Dodaj zbiór danych do wybranej kolekcji Anuluj

al. Niepodległości 10, 61-875 Poznań
tel. +48 61 856 90 00
fax +48 61 852 57 22

6. Wypełnij pola z formularza. Wyjaśnienia dla poszczególnych wierszy znajdziesz pod ikoną ?



Poznań University of Economics and Business

RepOD > Poznań University of Economics and Business > Nowy zbiór danych

Kolekcja nadrzędna ? Poznań University of Economics and Business

*Wymagane pola oznaczone są gwiazdką

Metadane cytowania ^

Tytuł* ?

Tłumaczenie tytułu ?

Treść ?

Język tłumaczenia ?

Autor* ?

Nazwisko i imię autora* ?

System identyfikacji ?

Identyfikator ?

Afiliacja ?

ROR instytucji afiliującej ?

Osoba do kontaktu* ?

Nazwisko i imię ?

Afiliacja ?

E-mail ?

Uwaga!

Identyfikator ROR organizacji, przy której afiliowany jest autor. Identyfikator należy podać jedynie, jeśli w polu "Afiliacja" wskazana została dokładnie jedna instytucja. Wybierz identyfikator z listy.



Osoba do kontaktu* ?



ROR instytucji afiliującej ?

ROR

Instytucja


<https://ror.org/0532c1x92>

Poznań University of Economics and Business (Poland). Inne nazwy: UEP; PUEB; Uniwersytet Ekonomiczny w Poznaniu


7. Po wypełnieniu formularza, przejdź do sekcji „Pliki” i załącz wybrany zbiór danych.

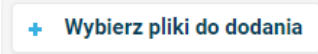
Pliki

Więcej informacji na temat wspieranych formatów plików można znaleźć w "Poradniku użytkownika".

Prześlij za pomocą HTTP przez swoją przeglądarkę 

Wybierz pliki lub przeciągnij je i upuść do widżetu przesyłania. Limit wielkości pojedynczego pliku wynosi 5.0 GB. W jednej transzy można przesłać pliki o łącznej wielkości 20.0 GB. W skład pojedynczej transzy wchodzi pliki, które zostały przesłane, ale nie zostały jeszcze zapisane.



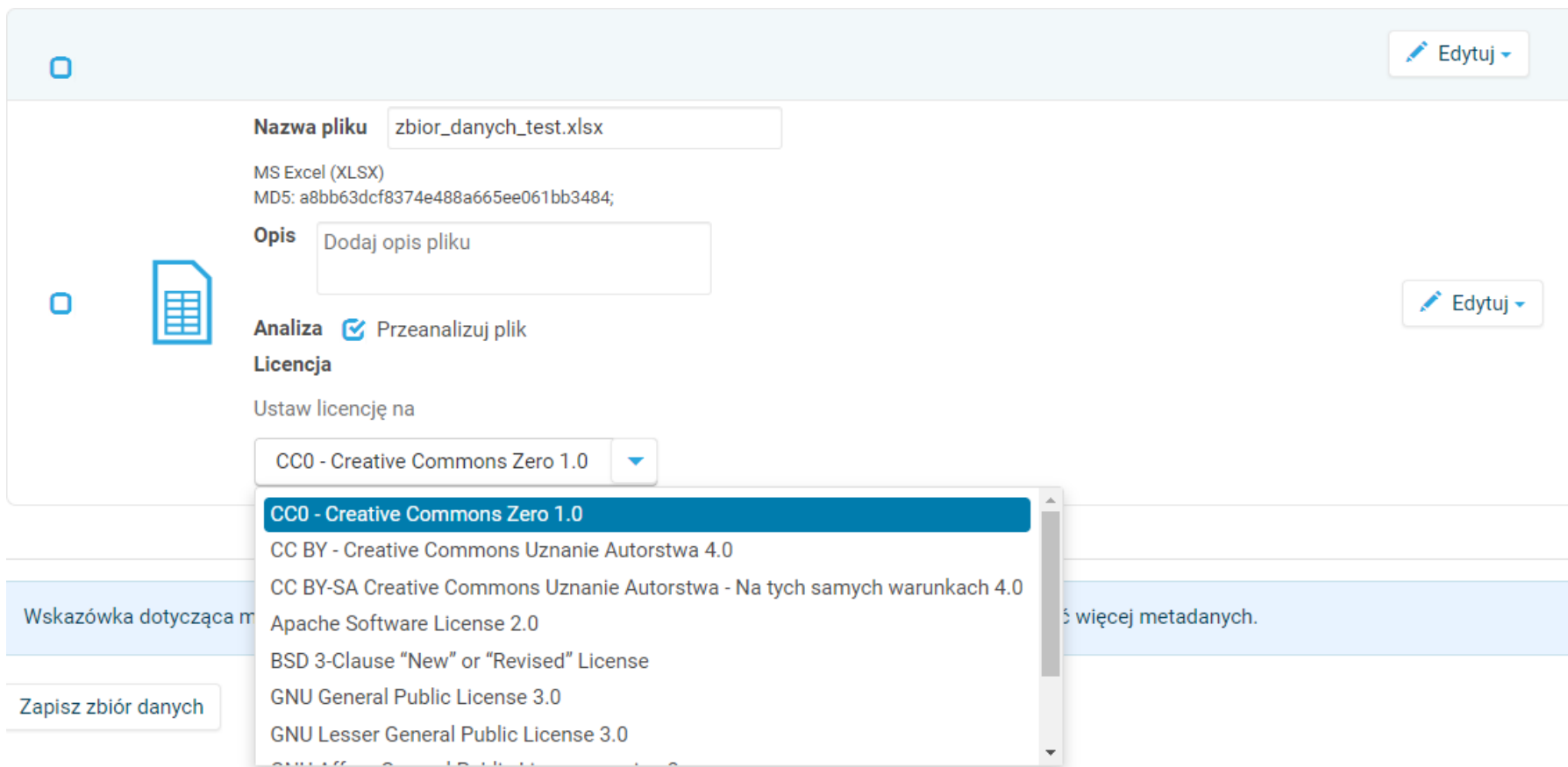


Przeciągnij i upuść pliki w to miejsce

Wskazówka dotycząca metadanych: po dodaniu zbioru danych, naciśnij przycisk "Edytuj" -> "Metadane" aby dodać więcej metadanych.

Zapisz zbiór danych Anuluj

8. Załaduj pliki. Dla każdego z plików wprowadź oddzielny opis (w j. angielskim) i określ licencję. Rekomendowane są licencje CC. Pamiętaj o utworzeniu i przesłaniu pliku [readme.txt](#) (jak utworzyć [readme.txt](#)).



The screenshot shows a web interface for uploading a file. The file name is "zbior_danych_test.xlsx", identified as an MS Excel (XLSX) file with MD5 hash "a8bb63dcf8374e488a665ee061bb3484". There is a text input field for the description with the placeholder "Dodaj opis pliku". An "Analiza" section has a checked checkbox for "Przeanalizuj plik". The "Licencja" section has a dropdown menu for selecting a license, currently set to "CC0 - Creative Commons Zero 1.0". A list of other license options is visible in a dropdown menu, including "CC BY - Creative Commons Uznanie Autorstwa 4.0", "CC BY-SA Creative Commons Uznanie Autorstwa - Na tych samych warunkach 4.0", "Apache Software License 2.0", "BSD 3-Clause 'New' or 'Revised' License", "GNU General Public License 3.0", and "GNU Lesser General Public License 3.0". There are "Edytuj" buttons for editing the description and license. A "Zapisz zbiór danych" button is at the bottom left, and a "Wskazówka dotycząca m" button is at the bottom right. A "5 więcej metadanych." link is also visible.

9. Pliki powinny być przygotowane wg wytycznych znajdujących się w [Poradniku użytkownika](#).

Kilka wybranych poniżej:

- zalecane jest, aby informacje w plikach były prezentowane w języku angielskim,
- tabele powinny być prezentowane w osobnych plikach,
- nazwy plików: tylko a-Z (bez polskich znaków, znaków specjalnych), 0-9 i ewentualnie podkreślnik _
- maksymalna wielkość pliku to 5 GB.



RepOD
Repozytorium Otwartych Danych

Tekst: 80 == Czcionka: A A A Kontrast: Aa Aa

Dodaj zbiór danych

Szukaj ▾

O repozytorium

Pomoc ▾

🇵🇱 Polski ▾



Poznań University of Economics and Business

Poradnik użytkownika
Kontakt z pomocą repozytorium

RepOD > Poznań University of Economics and Business



UNIWERSYTET
EKONOMICZNY
W POZNANIU

10. Zapisz zbiór danych.

Wskazówka dotycząca metadanych: po dodaniu zbioru danych, naciśnij przycisk "Edytuj" -> "Metadane" aby dodać więcej metadanych.

Zapisz zbiór danych Anuluj

11. Dane (wersja robocza) znajdują się w zakładce „Moje dane”. Zbiór jest nieopublikowany, posiada numer DOI, który jest nieaktywny do momentu zweryfikowania i opublikowania zbioru przez administratora kolekcji UEP.

RepOD
Repozytorium Otwartych Danych

Tekst: 80 == Czcionka: A A A Kontrast: Aa Aa

Dodaj zbiór danych Szukaj O repozytorium Pomoc Polski

Zapraszamy na internetowe kursy z zarządzania danymi badawczymi!

- Moje dane
- Powiadomienia
- Informacje o koncie
- Token API
- Wyloguj się

12. Aby opublikować dane, kliknij: „Przełącz do weryfikacji”.

13. Zbiór trafia do administratora kolekcji UEP. Następuje weryfikacja pod kątem poprawności wprowadzonych metadanych oraz ich spójności, formatu wprowadzonych danych, a także przejrzystości dołączonej dokumentacji.

14. Po akceptacji zbioru dane zostaną opublikowane w kolekcji Poznań University of Economics and Business. Numer DOI staje się aktywny. Nie ma możliwości wprowadzania zmian w zbiorze danych.





Zachęcamy do zapoznania się z [FAQ](#) repozytorium przed zdeponowaniem danych.

W razie pytań zapraszamy do kontaktu z pracownikami Oddziału Informacji Naukowej Biblioteki Głównej:

- mgr Joanna Piasek (administrator kolekcji UEP),
joanna.piasek@ue.poznan.pl,
tel. 61 854 32 51
- mgr Daria Wojdanowicz (administrator kolekcji UEP),
daria.wojdanowicz@ue.poznan.pl,
tel. 61 854 32 67