

INSTRUKCJA USOSweb DLA STUDENTÓW

Rejestracja na zajęcia do wyboru – korekta






Termin: 27 maja – 3 czerwca 2026

Informacje wstępne

Opisy rejestracji w USOSweb

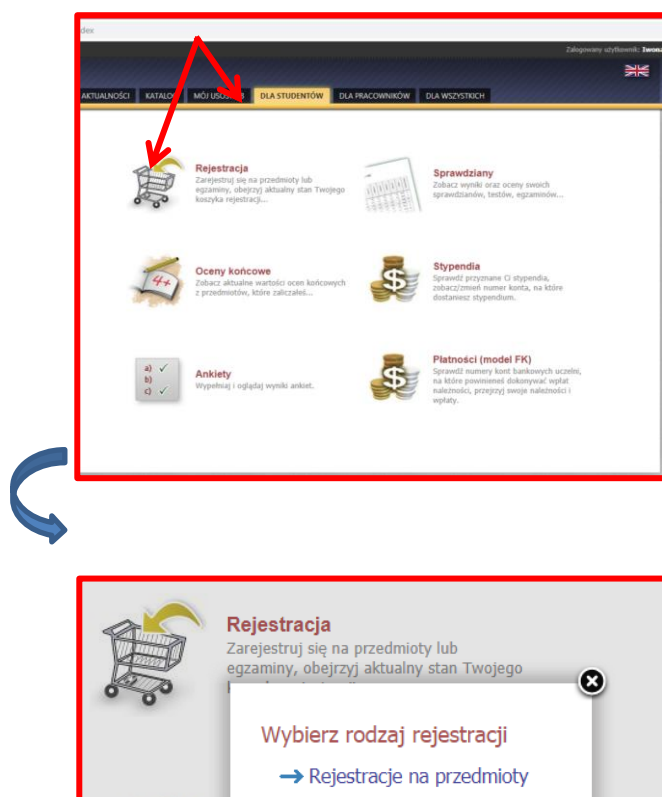
1. Każda rejestracja ma przypisane cykle dydaktyczne, których dotyczy (np. semestr lub rok akademicki), zbiór przedmiotów objętych rejestracją oraz zbiór studentów uprawnionych do udziału w rejestracji.
2. Rejestracja może składać się z kilku tur, każda tura ma dokładnie określony czas otwarcia i zamknięcia.
3. Są dwa możliwe sposoby wyświetlania kalendarza rejestracji.
 - pierwszy sposób umożliwia wyświetlenie wszystkich kalendarzy dowolnie wybranej jednostki dydaktycznej. W tym celu należy wejść na stronę AKTUALNOŚCI – KALENDARZ REJESTRACJI.
Po wybraniu przycisku przy nazwie wybranej jednostki wyświetlane są wszystkie rejestracje zdefiniowane przez tę jednostkę, zarówno te, w których student ma prawo uczestniczyć, jak i te, do udziału w których nie ma uprawnień.
 - Drugi sposób umożliwia wyświetlenie listy kalendarzy tych rejestracji, w których student ma uprawnienia do udziału. W tym celu należy wybrać stronę DLA STUDENTÓW – REJESTRACJA.
4. W kalendarzu każdą rejestrację opisuje jedna tabela, w której turze rejestracji odpowiada jeden jej wiersz.
W nagłówku tabeli znajduje się nazwa rejestracji, jej kod oraz przycisk – POKAŻ PRZEDMIOTY POWIAZANE Z TĄ REJESTRACJĄ, umożliwiającą wyświetlenie listy wszystkich przedmiotów objętych rejestracją.
5. Każdy wiersz zawiera następujące informacje o turze rejestracji:
 - aktualny status,
 - termin otwarcia i zamknięcia tury z dokładnością do minuty,
 - rodzaj prowadzonej rejestracji,
 - dodatkowe atrybuty tury.
6. W ostatniej kolumnie tabeli znajdują się przyciski kierujące do aktywnej tury rejestracji lub do strony przedstawiającej preferencje studenta złożone we wcześniejszej, zamkniętej już turze (WYBÓR STUDENTA)
7. Statusy i rodzaje rejestracji:

STATUSY REJESTRACJI

Ikona	Opis
	Planowana w przyszłości. Podany jest czas pozostały do jej rozpoczęcia.
	Aktywna . Podany jest czas do zakończenia.
	Zablokowana . Planowo, ta tura powinna w tej chwili być uruchomiona, lecz USOSweb zablokował do niej dostęp, gdyż któraś z poprzednich tur nie została poprawnie zamknięta lub przeliczona.
	Zakończona . Tura zakończyła się, ale nie została jeszcze przeliczona.
	Zakończona .

Logowanie do USOSweb i zapisy na zajęcia do wyboru

W polu adresu przeglądarki należy wpisać adres <https://usosweb.ue.poznan.pl>. W prawym górnym rogu należy wybrać „zaloguj się”. A następnie przejść do zakładki DLA STUDENTÓW. Po zalogowaniu się, każdy student będzie miał w tej zakładce możliwość dokonania rejestracji na zajęcia.



The image shows two screenshots of the USOSweb portal. The top screenshot displays the main navigation menu with tabs for 'AKTUALNOŚCI', 'KATALOG', 'MÓJ USOSWEB', 'DLA STUDENTÓW', 'DLA PRACOWNIKÓW', and 'DLA WSZYSTKICH'. A red arrow points to the 'DLA STUDENTÓW' tab. Below the navigation bar, there are several service tiles: 'Rejestracja' (Registration), 'Sprawdziany' (Exams), 'Oceny końcowe' (Final grades), 'Stypendia' (Scholarships), 'Ankiety' (Surveys), and 'Płatności (model FK)' (Payments). The 'Rejestracja' tile is highlighted with a red arrow. A blue arrow points from this tile to a zoomed-in view of the registration options. The zoomed-in view shows the 'Rejestracja' section with the text 'Zarejestruj się na przedmioty lub egzaminy, obejrzyj aktualny stan Twojego' and a dropdown menu titled 'Wybierz rodzaj rejestracji' with the option '→ Rejestracje na przedmioty' selected.

W Panelu Rejestracji student może zobaczyć:

- kalendarz rejestracji – każdy student powinien mieć dostęp do właściwego rodzaju rejestracji: A – aktywna – wybór bieżący; P – w przygotowaniu
- Rejestracje ze statusem A oznaczają że można dokonywać rejestracji

Wybierz rejestrację

Filtruj po jednostce:



Wyświetlane są elementy 1..9 (spośród 9)

Jednostka organizacyjna	Nazwa i kod rejestracji	Status	
Uniwersytet Ekonomiczny w Poznaniu UEP	S2-E specj. EGIM - przedmioty specjalnościowe do wyboru s2 202021/SL 202021-S2-E-EGIM-s2	A - aktywna	wybierz
Uniwersytet Ekonomiczny w Poznaniu UEP	S2-E specj. EGIM- przedmioty specjalnościowe do wyboru s3 202122/SL 202021-S2-E-EGIM-s3	A - aktywna	wybierz
Uniwersytet Ekonomiczny w Poznaniu UEP	S2-E specj. EGIM- przedmioty specjalnościowe do wyboru s4 202122/SL 202021-S2-E-EGIM-s4	A - aktywna	wybierz
Uniwersytet Ekonomiczny w Poznaniu UEP	S2-E specj. SBIPG- przedmioty specjalnościowe do wyboru s2 202021/SL 202021-S2-E-SBIPG-s2	A - aktywna	wybierz
Uniwersytet Ekonomiczny w Poznaniu UEP	S2-E z grupy OW-przedmioty ogólne do wyboru - s 4 202122/SZ 202021-S2-E-OW-s4	A - aktywna	wybierz
Uniwersytet Ekonomiczny w Poznaniu UEP	S2-E z grupy OW-przedmioty ogólne do wyboru -s 3 202122/SZ 202021-S2-E-OW-s3	P - w przygotowaniu	wybierz
Uniwersytet Ekonomiczny w Poznaniu UEP	S2-E- przedmiot w języku obcym- Konwersatorium - s3 202122/SZ 202021-S2-E-Konwe-s3	A - aktywna	wybierz
Uniwersytet Ekonomiczny w Poznaniu UEP	S2-E- specj. SBIPG-przedmioty specjalnościowe do wyboru - s3 202122/SZ 202021-S2-E-SBIPG-s3	A - aktywna	wybierz
Uniwersytet Ekonomiczny w Poznaniu UEP	S2-E- specj. SBIPG-przedmioty specjalnościowe do wyboru - s4 202122/SL 202021-S2-E-SBIPG-s4	A - aktywna	wybierz

A

Wyróżniamy dwa rodzaje rejestracji:

- Rejestracja bezpośrednia na przedmioty i do grup – dotyczy przedmiotów z grupy przedmiotów ogólnych i specjalnościowych
- Rejestracja bezpośrednia na przedmioty i do grup z kolejką chętnych – dotyczy przedmiotów z grupy przedmiotów w języku obcym (konwersatorium), gdzie obowiązuje limit 40 osób na dany wykład w języku obcym

Ikona	Opis
	REJESTRACJA BEZPOŚREDNIA NA PRZEDMIOTY I DO GRUP – tryb umożliwiający każdemu uprawnionemu studentowi zarejestrowanie się na przedmiot. Musi on od razu zadeklarować się, do której grupy zajęciowej chce zostać zapisany (tzn. kiedy i z kim chce mieć zajęcia)
	REJESTRACJA BEZPOŚREDNIA NA PRZEDMIOTY I DO GRUP Z KOLEJKĄ CHĘTNYCH – tryb umożliwiający każdemu uprawnionemu studentowi zapisanie się do kolejki chętnych na przedmiot i do grupy zajęciowej. Kolejność studentów w kolejce określana jest na podstawie rankingu oraz czasu zgłoszenia.


W panelu Rejestracja na przedmioty student będzie mieć dostęp do wielu rejestracji – w opisie zawarta jest informacja czego dotyczy wskazana rejestracja. Podany jest również cykl i etap (zgodnie z Katalogiem studiów na UEP) oraz liczba wybieranych przedmiotów. Wiadomość o liczbie wybieranych przedmiotów podano na dwa sposoby: w komunikatach (pod nazwa rejestracji) oraz przy nazwie danej rejestracji.


S2-E- przedmiot w języku obcym- Konwersatorium - s3 202122/SZ 202021-S2-E-Konwe-s3
 → pokaż przedmioty związane z tą rejestracją

S2-E- przedmiot w języku obcym- Konwersatorium - s3 202122/SZ
 Wybór: 1 przedmiot

→	w trakcie , ok. 7 godzin do zakończenia 2020-11-18 08:00 - 2020-11-20 23:59	Rejestracja bezpośrednia do grup - odmiana "kto pierwszy" [opis]	S2-E- przedmiot w języku obcym- Konwersatorium - s3 202122/SZ	▲ ↻ ⓘ 📎	→ Przejdź do rejestracji
---	---	---	---	---------	--------------------------

W panelu REJESTRACJA NA PRZEDMIOTY DO WYBORU pojawia się dodatkowa ikona informująca o uprawnieniach do udziału w turze rejestracji (rejestracja dotyczy kierunków, student wpisany do danego rodzaju rejestracji, powinien mieć dostęp do rejestracji na swoim kierunku oraz specjalności)

Symbol  oznacza, że student jest uprawniony do uczestniczenia w turze

Symbol  oznacza że takich uprawnień nie posiada.

W przypadku braku dostępu do właściwej rejestracji student powinien zgłosić się do odpowiedniego zespołu BOS.

Rejestracja na przedmioty do wyboru (na przykładzie S2-E – studia stacjonarne II stopnia, kierunek *ekonomia*)

1. Student po zalogowaniu widzi w zakładce STUDENT swoje REJESTRACJE (uprawnienia do wyboru przedmiotów z danej grupy)
 2. Wybór przedmiotów dokonywany jest zgodnie z katalogiem studiów UEP (e-sylabus)
- Liczba wyborów – oznacza ile przedmiotów student ma wybrać w danej grupie, etapie i na wskazanym cyklu dydaktycznym

S2-E- przedmiot w języku obcym- Konwersatorium - s3 202122/SZ 202021-S2-E-Konwe-s3
→ pokaż przedmioty związane z tą rejestracją

S2-E- przedmiot w języku obcym- Konwersatorium - s3 202122/SZ
Wybór: 1 przedmiot

→	w trakcie, ok. 1 dzień i 15 godz. do zakończenia <small>2020-11-18 08:00 - 2020-11-20 23:59</small>	Rejestracja bezpośrednia do grup - odmiana "kto pierwszy" [opis]	S2-E- przedmiot w języku obcym- Konwersatorium - s3 202122/SZ	▲ 📌 1 📌	→ Przejdź do rejestracji
---	---	---	---	---------	--------------------------

S2-E z grupy OW-przedmioty ogólne do wyboru -s 3 202122/SZ 202021-S2-E-OW-s3
→ pokaż przedmioty związane z tą rejestracją

S2-E z grupy OW-przedmioty ogólne do wyboru -s 3 202122/SZ
Wybór: 1 przedmiot

→	w trakcie, ok. 1 dzień i 15 godz. do zakończenia <small>2020-11-18 08:00 - 2020-11-20 23:59</small>	Rejestracja limitowana z nadawaniem priorytetów [opis]	S2-E z grupy OW- przedmioty ogólne do wyboru -s 3 202122/SZ	📌 1	→ Przejdź do rejestracji 🔄 Zmień priorytety
---	---	---	---	-----	--

S2-E- specj. SBiPG-przedmioty specjalnościowe do wyboru - s3 202122/SZ 202021-S2-E-SBiPG-s3
→ pokaż przedmioty związane z tą rejestracją

S2-E- specj. SBiPG-przedmioty specjalnościowe do wyboru - s3 202122/SZ
Wybór: 2 przedmiot

→	w trakcie, ok. 1 dzień i 15 godz. do zakończenia <small>2020-11-18 08:00 - 2020-11-20 23:59</small>	Rejestracja limitowana z nadawaniem priorytetów [opis]	S2-E- specj. SBiPG- przedmioty specjalnościowe do wyboru - s3 202122/SZ	📌 2	→ Przejdź do rejestracji 🔄 Zmień priorytety
---	---	---	---	-----	--

S2-E- specj. SBiPG-przedmioty specjalnościowe do wyboru - s4 202122/SL 202021-S2-E-SBiPG-s4
→ pokaż przedmioty związane z tą rejestracją

S2-E- specj. SBiPG-przedmioty specjalnościowe do wyboru - s4 202122/SL
Wybór: 1 przedmiot

→	w trakcie, ok. 1 dzień i 15 godz. do zakończenia <small>2020-11-18 08:00 - 2020-11-20 23:59</small>	Rejestracja limitowana z nadawaniem priorytetów [opis]	S2-E- specj. SBiPG- przedmioty specjalnościowe do wyboru - s4 202122/SL	📌 1	→ Przejdź do rejestracji 🔄 Zmień priorytety
---	---	---	---	-----	--

S2-E specj. SBiPG- przedmioty specjalnościowe do wyboru s2 202021/SL 202021-S2-E-SBiPG-s2
→ pokaż przedmioty związane z tą rejestracją

S2-E- specj. SBiPG-przedmioty specjalnościowe do wyboru - s2 202021/SL
Wybór: 1 przedmiot

→	w trakcie, ok. 1 dzień i 15 godz. do zakończenia <small>2020-11-18 08:00 - 2020-11-20 23:59</small>	Rejestracja limitowana z nadawaniem priorytetów [opis]	S2-E specj. SBiPG- przedm. specjalnościowe do wyboru s2 202021/SL	📌 1	→ Przejdź do rejestracji 🔄 Zmień priorytety
---	---	---	---	-----	--

3. Po wejściu w dany rodzaj rejestracji Student ustawia widoczność swoich przedmiotów w rejestracji – rejestracja dotyczy grup przedmiotów do wyboru

The screenshot shows the 'ZMIEN USTAWIENIA' (Change Settings) section at the top right, with a red arrow pointing to it. Below it are three checked options: 'pokazuj grupy przedmiotu w kolumnie', 'pokazuj skrócony opis przedmiotu pod przedmiotem', and 'pokazuj cykle i koszyki rejestracyjne + dodatkowe informacje o rejestracji i zajęciach'. A red arrow points to the third option. Below the settings is a table of subjects with columns for 'Kod przedmiotu', 'Nazwa jednostki', 'Nazwa przedmiotu', 'Grupy', 'Legenda', and 'Opcje'. The table lists three subjects: 'Analiza otoczenia politycznego i prawnego', 'Design thinking - zarządzanie innowacją', and 'Ekonomia nierówności'. A red bracket highlights the 'Legenda' column, which contains icons for 'zajęcia' (lectures) and 'koszyk' (shopping cart). A red arrow points to the 'zajęcia' icon in the first row.

4. Zapisu na przedmiot dokonuje się za pomocą koszyka (rejestrowanie i wyrejestrowanie przedmiotu)

REJESTROWANIE:

This screenshot shows a subject card for 'Kierowanie zespołem pracowników' (Management of staff) with a yellow callout box that says 'Kliknij tutaj żeby złożyć prośbę o zarejestrowanie.' (Click here to submit a request for registration). A red arrow points to the shopping cart icon in the 'Legenda' column of the subject table.

WYREJESTROWANIE

This screenshot shows the same subject card for 'Kierowanie zespołem pracowników' with a yellow callout box that says 'Kliknij tutaj żeby wycofać swoją prośbę o zarejestrowanie.' (Click here to withdraw your request for registration). A red arrow points to the shopping cart icon in the 'Legenda' column of the subject table.

5. Rejestracja odbywa się w dwóch turach

I tura – wybór przedmiotów trwa w terminie 16-22 marca 2026 roku

Studenci w tym czasie mogą się rejestrować i wyrejestrowywać z danych przedmiotów

II tura – pozostają w niej tylko przedmioty uruchomione, dotyczy ona tylko tych studentów, którzy nie zarejestrowali się w I turze lub tych, którzy muszą zmienić wybór w związku z nieuruchomieniem wybranych przedmiotów (tzw. „dorejestrowanie”).

II tura – wybór przedmiotów trwa w terminie od 27 maja do 3 czerwca 2026 roku

6. Po zakończeniu I tury wyboru – dyrektorzy studiów na podstawie liczby zapisanych osób wskażą przedmioty, które zostaną uruchomione w kolejnych semestrach
7. Przedmioty nieuruchomione zostaną – odrzucone. Student zobaczy je w swoim koszyku

semestr zimowy 2021/2022 [202122/SZ]

S2-E- przedmiot w języku obcym- Konwersatorium - s3 202122/SZ 202021-S2-E-Konwe-s3			
Project management E.S2.1331DC.Z3			Twoja prośba została odrzucona (permanentnie)
Limit przedmiotów do wyboru: 1		(rejestracja bez nadawania priorytetów)	

II TURA – dotyczy przedmiotów uruchomionych

W II turze umieszczone są tylko przedmioty uruchomione, do których następuje dorejestrowanie studentów.

Student może zarejestrować się na dany przedmiot, jeśli jest wykazany w danej rejestracji – przy tym przedmiocie będzie aktywny koszyk do rejestracji

Nie podano opisu skróconego, przejdź do strony przedmiotu aby uzyskać więcej danych.

E.S2.12883C.Z4	Uniwersytet Ekonomiczny w Poznaniu Ilościowe badania rynku	- (od 2021-03-01) Przedmioty specjalnościowe (wybór) - EGIM (Uniwersytet Ekonomiczny w Poznaniu)	zajęcia <input type="checkbox"/> 	brak	zajęcia <input type="checkbox"/> 	Czy masz dostęp do rejestracji: TAK	Strona przedmiotu
Nie podano opisu skróconego, przejdź do strony przedmiotu aby uzyskać więcej danych.							

Statusy koszyków:

Ikona	Opis
	Są wolne miejsca w grupach. Wybranie tej ikony spowoduje zarejestrowanie na przedmiot. Późniejsze wyrejestrowanie może nie być możliwe.
	Brak wolnych miejsc. Zarejestrowanie na ten przedmiot nie jest możliwe.
	Jesteś już zarejestrowany. Wybranie tej ikony spowoduje wyrejestrowanie z przedmiotu.
	Jesteś już zarejestrowany. Nie jest możliwe wyrejestrowanie z przedmiotu.

Rejestracja bezpośrednia do grup

S2-E- przedmiot w języku obcym- Konwersatorium - s3 202122/SZ 202021-S2-E-Konwe-s3

[wróć do kalendarza rejestracji](#)

[odśwież](#)

Do końca tury pozostało ok. 11 godzin
2020-11-18 08:00:00 - 2020-11-20 23:59:00

Wyświetlane są elementy 1..1 (spośród 1)

Przedmiot ^	Cykl dyd.	Zajęcia	Akcje
Economics of happiness E.S2.12436DC.Z3	202122/SZ	wykład (1 grupa)	

Jeśli student jest zarejestrowany na przedmiot, który zostanie uruchomiony, w systemie pojawi się odpowiednia informacja

Szczegółowe informacje o rejestracji

[← wróć do listy przedmiotów](#)

Przedmiot:	Economics of happiness	przyjętych: 1 spodziewanych: 40
Cykl dydaktyczny:	semestr zimowy 2021/2022	
Opisu przedmiotu, zasad zaliczania i innych informacji szukaj na stronie przedmiotu .		

	PN	WT	SR	CZ	PT
7					
8					
9					
10					
11					
12					
13					

[zobacz plan zajęć](#)

Aktualny stan oraz możliwe akcje

Aktualny tryb rejestracji:	Rejestracja bezpośrednia do grup - odmiana "kto pierwszy"
Status rejestracji przedmiotu:	Studenci mogą składać prośby o zarejestrowanie (mogą też je wycofywać i wyrejestrowywać się).
Rejestracja dedykowana:	NIE - studenci mają równe prawa, niezależnie od ich programów/etapów studiów.
Czy giełda włączona:	NIE - wymiana grup nie jest dozwolona.
Stan zapelnienia grup:	<input type="text" value="1"/> 1/40 (zarejestrowanych/limit)
Liczba przedmiotów do wyboru:	1 przedmiot
Czy podpięcia wymagane podczas rejestracji:	NIE - student rejestrując się na przedmiot nie musi określać, pod jaki program chce go podpiąć. Podpięcia może wykonać później korzystając z modułu DLA STUDENTÓW .
Stan Twojej rejestracji:	Jesteś zarejestrowany (prośba zaakceptowana)
Czy masz dostęp do rejestracji:	TAK

Wyrejestruj się

Zapelnienie grup

AKTUALNOŚCI KATALOG MÓJ USOSWEB **DLA STUDENTÓW** DLA PRACOWNIKÓW DLA WSZYSTKICH

Twój koszyk

i Na tej stronie widzisz listę przedmiotów, na które *jesteś* zarejestrowany *oraz* tych, na które *chcesz* się zarejestrować. Konkretny status każdego z przedmiotów znajdziesz w odpowiednim wierszu.
 → jak się rejestrować na przedmioty?
 → czy zarejestrowałem się na wystarczającą liczbę przedmiotów?

OPCJE WYŚWIETLANIA

Pokaż również:

nieaktywne cykle dydaktyczne

przedmioty, z których się wyrejestrowałem

sortuj odwrotnie chronologicznie

pokaż kolumnę ze statystykami rejestracji **i**

ZASTOSUJ

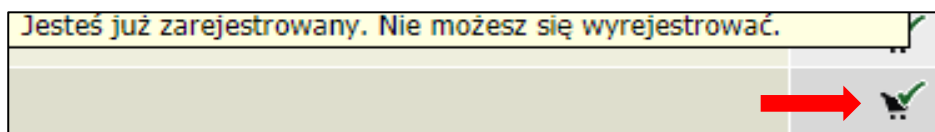
semestr letni 2021/2022 [202122/SL]

Nurty i zagadnienia filozofii współczesnej E.S2.8698C.Z4	🛒 i	✓ Złożyłeś prośbę o zarejestrowanie
--	-----	-------------------------------------

semestr zimowy 2021/2022 [202122/SZ]

Current issues of economy E.S2.13259DC.Z3	🛒 i	✓ Złożyłeś prośbę o zarejestrowanie
Dyskryminacja w sferze publicznej i zawodowej E.S2.12381C.Z3	🛒 i	✓ Złożyłeś prośbę o zarejestrowanie
Opodatkowanie przedsiębiorstw E.S2.5083C.Z3	🛒 i	✓ Złożyłeś prośbę o zarejestrowanie
Procesy demograficzne w państwach UE E.S2.8693C.Z3	🛒 i	✓ Złożyłeś prośbę o zarejestrowanie

Po zakończonej rejestracji pojawia się odpowiedni status, oznaczający iż student jest wpisany na dany przedmiot



Zgodnie z paragrafem 8 punkt 2 regulaminem studiów na UEP „W uzasadnionych wypadkach student może wystąpić z wnioskiem o dokonanie zmian w indywidualnej ścieżce studiów. Wniosek zaakceptowany przez promotora (o ile student takiego posiada) należy złożyć w biurze właściwym ds. obsługi studenta w ciągu 14 dni kalendarzowych od rozpoczęcia semestru. Zmiana w indywidualnej ścieżce studiów obowiązuje od daty jej akceptacji przez właściwego dyrektora studiów”.